



2º RELATÓRIO QUADRIMESTRAL 2022

Secretário Municipal de Saúde: Sétimo Boscolo Neto

Secretária Adjunta: Valdilene Rocha Costa Alves

Organização: Simone Alves da Mata Ramos – Diretora de Assuntos Estratégicos do SUS

Apoio: Jéssica Soares Rodrigues – Chefe do Departamento de Planejamento e Estatística do SUS e Andreia Natalia Dias – Chefe de Seção de Acompanhamento de Projetos e Convênios

Equipe Técnica responsável pelas informações:

- André Luís Silva
- Ana Maria Zanelatto
- Anna Neri Batista da Silva
- Ana Paula Abdalla
- Aline Nayara Afonso de Rezende Tristão
- Irene Aparecida Bizinoto Caetano
- Diogo Avelino de Barros
- Eduardo Plácido dos Santos
- Enilda Teresinha Lacerda Almeida
- Fernando Dias Oliveira Rodrigues
- Isabela Lacerda Rodrigues da Cunha
- Karina Silva Santos
- Larissa Bandeira de Mello Barbosa
- Priscilla Ramos de Queiroz Amaral
- Luiz Gustavo Pinheiro Rodrigues
- Márcia Helema Destro Nomelini
- Irálio Ferreira Fedrigo
- Patrícia Ferreira Bizinoto
- Pérsia Correa de Sousa
- Tacimara de Oliveira Reis
- Thaís Aline de Freitas Corrêa
- Vânia Oliveira Rezende Queiroz
- Weverton Cleber Barbosa da Silva



Sumário

Introdução	04
Item I - Identificação do Município	05
Item II - Execução Física e Financeira	06
Item III – Auditorias	36
Item IV - Oferta e produção de serviços públicos na rede assistencial própria, contratada e conveniada, cotejando esses dados com os indicadores de saúde da população em seu âmbito de atuação.....	41

Introdução

O Relatório Quadrimestral Detalhado é uma exigência legal decorrente da Lei Complementar nº 141/2012 e determina que ele deva ser encaminhado ao Conselho de Saúde. Segundo a legislação, esse documento deve conter minimamente as seguintes informações em relação ao quadrimestre anterior:

I - Montante e fonte dos recursos aplicados no período;

II - Auditorias realizadas ou em fase de execução no período e suas recomendações e determinações;

III - oferta e produção de serviços públicos na rede assistencial própria, contratada e conveniada, cotejando esses dados com os indicadores de saúde da população em seu âmbito de atuação.; (Lei Complementar 141/12; art. 36)

§ 5º O gestor do SUS apresentará, até o final dos meses de maio, setembro e fevereiro, em audiência pública na Casa Legislativa do respectivo ente da Federação, o Relatório de que trata o caput. (Lei Complementar 141/12; art. 36)

Art. 41. Os Conselhos de Saúde, no âmbito de suas atribuições, avaliarão a cada quadrimestre o relatório consolidado do resultado da execução orçamentária e financeira no âmbito da saúde e o relatório do gestor da saúde sobre a repercussão da execução desta Lei Complementar nas condições de saúde e na qualidade dos serviços de saúde das populações respectivas e encaminhará ao Chefe do Poder Executivo do respectivo ente da Federação as indicações para que sejam adotadas as medidas corretivas necessárias. (Lei Complementar 141/12; art. 41).

Item I - Identificação do Município

Secretaria de Saúde	
Gestor atual do FMS: Dr. Sétimo Boscolo Neto	
Razão Social da Secretaria de Saúde	Secretaria Municipal de Saúde de Uberaba
Endereço da Secretaria de Saúde	Av. Guilherme Ferreira, 1539
CEP	38022-200
Telefone	(34) 3331-2748
E-mail	saude.uberaba@gmail.com

Secretário de Saúde em exercício no período avaliado	
Secretário Municipal de Saúde	Dr. Sétimo Bóscolo Neto
Secretária Adjunta de Saúde	Valdilene Rocha Costa Alves
Bases legais	
Informações do Fundo Municipal de Saúde	
Instrumento legal de criação do Fundo de Saúde	Lei 6.317
CNPJ	13.809.927/0001-19
O Gestor do Fundo é o Secretário da Saúde?	SIM
Nome do Gestor do Fundo no período avaliado	Dr. Sétimo Bóscolo Neto
Cargo do Gestor do Fundo	Secretário Municipal de Saúde

Informações do Conselho de Saúde	
Instrumento legal de criação do Conselho de Saúde (Lei de Reestruturação)	Lei 12.462 de 01 de abril de 2016
Nome do Presidente	Cezar William de Melo Ribeiro
Segmento	Usuário
Data da última eleição do Conselho	Junho/2022
Telefone	(34) 3331-2755
E-mail	conselhomunicipal.sms@uberabadigital.com.br
Conferência de Saúde	
Data da última Conferência de Saúde (Plenária/2019)	

**Relatório de Receitas - Transferências de Outras Esferas de Governo Para a Saúde Por Bloco de Financiamento
2.º Quadrimestre de Maio a Agosto de 2.022**

Serviços de Saúde - Fonte 112	Previsão Orçamentária	No Período: maio a agosto de 2.022	No Período: Até agosto 2.022	Saldo Restante a ser Repassado
Serviços Ambulatoriais	600.000,00	369.358,96	699.173,43	99.173,43
Rendimentos de Aplicação Financeira	5.000,00	133.288,47	224.695,17	219.695,17
Total da Receita Realizada	605.000,00	502.647,43	923.868,60	318.868,60

Transferências de Convênios União Vinculados à Saúde - Fonte 123	Previsão Orçamentária	No Período: maio a agosto de 2.022	No Período: Até agosto 2.022	Saldo Restante a ser Repassado
Transferência de Convênios da União para SUS	500.000,00	129.706,36	129.706,36	-370.293,64
Rendimentos de Aplicação Financeira	500,00	14.790,54	22.902,86	22.402,86
Total da Receita Realizada	500.500,00	144.496,90	152.609,22	-347.890,78

Transferências de Convênios Estado Vinculados à Saúde - Fonte 176	Previsão Orçamentária	No Período: maio a agosto de 2.022	No Período: Até agosto 2.022	Saldo Restante a ser Repassado
Outros Convênios do Estado- Construção e Aq. Equipamentos	500.000,00	-	-	-500.000,00
Rendimentos de Aplicação Financeira	500,00	-	-	-500,00
Total da Receita Realizada	500.500,00	-	-	-500.500,00

Transferências de Convênios Municípios Macro Região - Fonte 177	Previsão Orçamentária	No Período: maio a agosto de 2.022	No Período: Até agosto 2.022	Saldo Restante a ser Repassado
Transferência de Convênios dos Municípios p/ Custeio Hospital Regional José Alencar Gomes da Silva - Tateio 58,40% - Municípios Macro	6.045.000,00	359.476,32	575.733,64	-5.464.266,36
Rendimentos de Aplicação Financeira	3.000,00	20.196,73	23.130,27	20.130,27
Total da Receita Realizada	6.048.000,00	379.673,05	598.863,91	-5.444.136,09

Bloco Agentes de Combate de Endemias e Comunitários de Saúde - Fonte 132	Previsão Orçamentária	No Período: maio a agosto de 2.022	No Período: Até agosto 2.022	Saldo Restante a ser Repassado
Agentes Comunitários de Saúde - Atenção Primária a Saúde	4.377.959,55	1.142.088,00	1.142.088,00	-3.235.871,55
Agentes de Combate de Endemias - Vigilância em Saúde	1.457.786,15	1.081.744,00	1.081.744,00	-376.042,15
Total da Receita Realizada	5.835.745,70	2.223.832,00	2.223.832,00	-3.611.913,70

Bloco de Atenção Básica - Fonte 159	Previsão Orçamentária	No Período: maio a agosto de 2.022	No Período: Até agosto 2.022	Saldo Restante a ser Repassado
Consultório de Rua - Atenção Básica	240.000,00	79.600,00	159.200,00	-80.800,00
Programa Saúde na Escola - PSE	75.000,00	-	-	0,00
Programa Agentes Comunitários de Saúde (ACS)	2.622.040,45	877.300,00	2.622.040,45	0,00
Captação Ponderada (PAB - Fixo / Saúde da Família)	13.550.000,00	4.522.728,65	8.788.967,34	-4.761.032,66
Programa de Informatização da Atenção Primária a Saúde	1.250.000,00	117.300,00	249.900,00	-1.000.100,00
Programa de Melhoria do Acesso e Qualidade - PMAQ-Desempenho	2.300.000,00	425.228,01	1.013.039,88	-1.286.960,12
Programa Saúde Bucal (CEO - LRPD E SB)	2.200.000,00	592.286,99	1.216.363,31	-983.636,69
Programa Saúde na Hora	1.885.000,00	592.456,00	1.214.912,00	-670.088,00
Programa Sistema Prisional - Ações Estratégicas	-	51.969,45	103.938,90	103.938,90
Incremento - Emendas parlamentares	335.000,00	700.359,00	700.359,00	365.359,00
Outras Transferências Atenção Primária	250.000,00	-	33.600,00	-216.400,00
Total da Receita Realizada	24.707.040,45	7.959.228,10	16.102.320,88	-8.604.719,57

Bloco Financ. de Média e Alta Complex. Ambul.e Hospitalar - Fonte 159	Previsão Orçamentária	No Período: maio a agosto de 2.022	No Período: Até agosto 2.022	Saldo Restante a ser Repassado
CEREST - Centro de Referência em Saúde do Trabalhador	360.000,00	120.000,00	240.000,00	-120.000,00
SAMU - Serviço de Atendimento Móvel de Urgência	1.500.000,00	479.500,00	959.000,00	-541.000,00
Teto Municipal - Rede Saúde Mental	3.500.000,00	1.141.950,68	2.255.901,36	-1.244.098,64
Teto Municipal - Rede Urgência - Parque do Mirante	6.000.000,00	2.000.000,00	4.000.000,00	-2.000.000,00
Teto Municipal - Rede Urgência - São Benedito	3.600.000,00	-	-	-3.600.000,00
Atenção Domiciliar - AD - Melhor em Casa	1.880.000,00	624.000,00	1.248.000,00	-632.000,00
Teto Municipal de Média e Alta Complexidade Ambulatorial e Hospitalar	60.000.000,00	13.151.731,03	28.082.865,95	-31.917.134,05
Hospital Regional de Uberaba José Alencar Gomes da Silva - Custeio - UNIÃO	20.000.000,00	8.152.983,16	15.276.666,32	-4.723.333,68
Centro Especializado em Reabilitação - CER - Custeio	1.680.000,00	-	-	-1.680.000,00
Implantação ou Implementação Complexos Reguladores	220.000,00	-	-	-220.000,00
Incremento MAC - Fundo Municipal de Saúde - Custeio - Emendas Parlamentares	6.640.722,00	9.240.315,00	10.490.315,00	3.849.593,00
Total da Receita Realizada	105.380.722,00	34.910.479,87	62.552.748,63	-74.025.002,56

Bloco Financeiro de Vigilância em Saúde - Fonte 159	Previsão Orçamentária	No Período: maio a agosto de 2.022	No Período: Até agosto 2.022	Saldo Restante a ser Repassado
Piso Fixo de Vigilância em Saúde e Promoção da Saúde	1.100.000,00	349.452,04	698.904,08	-401.095,92
Piso Fixo de Vigilância Sanitária	205.000,00	17.013,85	85.069,25	-119.930,75
Assistência Financeira Complementar Agentes de Combate em Endemias - ACE	1.542.213,85	525.413,85	1.542.213,85	0,00
Incent. às Ações de Vigil. Prev. Contingência DST/AIDS e Hepatite Virais (PVVS)	330.000,00	447.669,78	566.729,54	236.729,54
Outras Transferências Vigilância em Saúde	300.000,00	-	160.686,86	-139.313,14
Total da Receita Realizada	3.477.213,85	1.339.549,52	3.053.603,58	-423.610,27

Bloco Financeiro de Assistência Farmacêutica - Fonte 159	Previsão Orçamentária	No Período: maio a agosto de 2.022	No Período: Até agosto 2.022	Saldo Restante a ser Repassado
Programa de Assistência Farmaceutica Básica	1.970.000,00	820.549,90	1.312.879,84	-657.120,16
Total da Receita Realizada	1.970.000,00	820.549,90	1.312.879,84	-657.120,16

Bloco Financeiro de Gestão do SUS - Fonte 159	Previsão Orçamentária	No Período: maio a agosto de 2.022	No Período: Até agosto 2.022	Saldo Restante a ser Repassado
FAN - Alimentação e Nutrição	35.000,00	-	35.000,00	0,00
Formação de Profissionais Tecnicos de Saúde	-	38.648,12	38.648,12	38.648,12
Total da Receita Realizada	35.000,00	38.648,12	73.648,12	38.648,12

Outras Transferencias Recurso do SUS - Fonte 159	Previsão Orçamentária	No Período: maio a agosto de 2.022	No Período: Até agosto 2.022	Saldo Restante a ser Repassado
Transferências de Recursos do Bloco de Manutenção das Ações e Serviços Públicos de Saúde - Outros Programas	5.000.000,00	1.524.366,65	5.664.355,89	664.355,89
Total da Receita Realizada	5.000.000,00	1.524.366,65	5.664.355,89	664.355,89

Rendimentos de Aplicação - Fonte 159	Previsão Orçamentária	No Período: maio a agosto de 2.022	No Período: Até agosto 2.022	Saldo Restante a ser Repassado
Rendimentos de Aplicação Financeira	80.000,00	1.189.483,86	2.162.564,14	2.082.564,14
Total da Receita Realizada	80.000,00	1.189.483,86	2.162.564,14	2.082.564,14

Bloco Financeiro de Investimentos - Fonte 153	Previsão Orçamentária	No Período: maio a agosto de 2.022	No Período: Até agosto 2.022	Saldo Restante a ser Repassado
Aquisição Equipamentos -(CEMDHI)	242.970,00	-	-	-242.970,00
Aquisição Equipamentos -(UPAS)	200.000,00	-	-	-200.000,00
Outras Transferências Investimento - Atenção Primária a Saúde	800.000,00	-	-	-800.000,00
Outras Transferências Investimento - Atenção Especializada	800.000,00	-	-	-800.000,00
Outras Transferências Investimento - Vigilância em Saúde	100.000,00	-	-	-100.000,00
Outras Transferências Investimento - Assistência Farmacêutica	50.000,00	-	-	-50.000,00
Rendimentos de Aplicação Financeira	60.000,00	232.523,65	414.547,75	354.547,75
Total da Receita Realizada	2.252.970,00	232.523,65	414.547,75	-1.838.422,25

Transferências Recursos do Fundo Estadual de Saúde - Fonte 155	Previsão Orçamentária	No Período: maio a agosto de 2.022	No Período: Até agosto 2.022	Saldo Restante a ser Repassado
Assistência Farmacêutica Básica - SES - Res,6699/2020	1.090.000,00	426.377,40	612.739,58	-477.260,42
Assistência Odontológica Com Uso de Anestesia - UNIUBE - Res. 6838/2019	68.951,00	-	-	-68.951,00
Laboratório de Protese Dentária - Res. 6945/2019	10.000,00	-	-	-10.000,00
CEO - Centro de Especialidades Odontológicas - Res. 5249/2016	220.000,00	876.895,59	876.895,59	656.895,59
Saúde Bucal - SF -Res.5181/2016	145.000,00	99.887,47	99.887,47	-45.112,53
Cogestor / Central de Regulação - Res. 6534/2020	67.000,00	-	-	-67.000,00
Prog. Monitoramento das Ações de Vigilância em Saúde -	1.400.000,00	4.654.606,03	4.654.606,03	3.254.606,03
Ações de Vigilância Ambiental e Controle da Dengue	935.000,00	-	-	-935.000,00
Fortalecimento Centro de Referência Saúde do Trabalhador	500.000,00	-	-	-500.000,00
Média e Alta Complexidade Ambulatorial e Hospitalar	895.000,00	4.214.171,02	4.490.586,23	3.595.586,23
Programa de Intervenção Precoce Avançado - PIPA -	234.000,00	324.232,00	324.232,00	90.232,00
Valora Minas (Grade Hospitalar) - UFTM (Estinto PROHOSP - PROURGE e REDE CEGONHA)	4.849.771,35	3.668.240,24	8.271.796,27	3.422.024,92

Valora Minas (Grade Hospitalar) - Hospital Mário Palmerio	1.077.026,88	1.230.709,08	2.845.344,14	1.768.317,26
Valora Minas (Grade Hospitalar)- Hospital Dr. Helio Angotti	1.903.520,77	475.880,21	1.198.044,09	-705.476,68
Valora Minas (Grade Hospitalar) - Hosp. Beneficência Portuguesa	-	106.000,00	212.000,00	212.000,00
Valora Minas (Grade Hospitalar) - Hospital Regional José Alencar	-	296.573,80	593.147,60	593.147,60
SAMU - Serviço de Atendimento Móvel de Urgência	630.000,00	208.950,00	417.900,00	-212.100,00
Equipamentos - SAMU - Res. 6953/2019	730.500,00	-	-	-730.500,00
TAN - Triagem Auditiva Neo Natal - Res. 1321/2007	10.000,00	-	-	-10.000,00
Hosp. Regional de Uberaba José Alencar Gomes da Silva - Custeio - 25% - Del. 2.492/17	9.100.000,00	-	-	-9.100.000,00
UPA's 24 Horas - Parque do Mirante	1.500.000,00	500.000,00	1.000.000,00	-500.000,00
UPA's 24 Horas - São Benedito	900.000,00	-	-	-900.000,00
Controle Social - Conselho de Saúde	20.000,00	-	-	-20.000,00
Centro de Atenção Psicossocial - CAPS - Res.8105/2022	504.000,00	975.852,00	975.852,00	471.852,00
Centro de Atenção Psicossocial - CAPS Inácio Ferreira - Res. 6680/2019	318.000,00	150.000,00	150.000,00	-168.000,00
Serviço Residencial Terapeutico - SRT - Res. 8106/2022	960.000,00	192.000,00	192.000,00	-768.000,00
Centro de Atenção Psicossocial - UAAI	320.000,00	95.520,00	95.520,00	-224.480,00
Politica Estadual de Promoção de Saúde MG - POEPS	260.923,00	75.101,18	186.362,18	-74.560,82
Confinanciamento da Atenção Primária - APS	2.420.000,00	584.439,65	1.122.599,57	-1.297.400,43
Pessoas Privadas de Liberdade no Sistema Prisional	-	-	96.000,00	96.000,00
Emendas Parlamentares	1.733.295,00	6.608.570,77	6.608.570,77	4.875.275,77
Recursos COVID-19	-	-	1.255.547,28	1.255.547,28
Rendimentos de Aplicação Automática dos Recursos Estaduais	20.000,00	2.109.616,59	3.519.686,69	3.499.686,69
	32.821.988,00	27.873.623,03	39.799.317,49	-20.709.841,36

Transferências por Esfera de Governo	Previsão Orçamentária	No Período: maio a agosto de 2.022	No Período: Até agosto 2.022	Saldo Restante a ser Repassado
Total da Receita Federal Realizada	149.844.192,00	50.885.806,00	94.636.978,65	-104.209.128,81
Total da Receita Estadual Realizada	33.322.488,00	27.873.623,03	39.799.317,49	6.476.829,49
Total da Receita Municípios Macro Região	6.048.000,00	379.673,05	598.863,91	-5.444.136,09
Total Geral	189.214.680,00	79.139.102,08	135.035.160,05	-103.176.435,41

Diversas Variações Patrimoniais Aumentativas	Previsão Orçamentária	No Período: maio a agosto de 2.022	No Período: Até agosto 2.022
Restituições Diversas - Fundo Municipal de Saúde	-	-	2.045,52

TOTAL RECURSOS VINCULADOS INCLUINDO A RECEITA ORIUNDA DE RESTITUIÇÕES DIVERSAS	79.139.102,08	135.037.205,57
---	----------------------	-----------------------

OBS: Os valores para apuração dos resultados de aplicação de recursos na saúde dentro do quadrimestre, não incluem as Restituições Diversas, pois não se trata de receita e sim de valores financeiros restituídos às contas de origem, por motivos diversos.

Relatório Resumido da Execução Orçamentária - RREO

**Participação das Despesas Com Ações e Serviços Públicos de Saúde na Receita de Impostos Líquida e Transferências Constitucionais e Legais
- Lei 141/2.012.**

Especificação	No Período: maio a agosto de 2.022	Até o Período: agosto de 2.022
Receitas de Impostos	85.136.051,65	203.533.625,76
IPTU - Imposto Sobre a Propriedade Predial e Territorial Urbana	6.272.073,80	57.593.805,56
IR - Imposto de Renda	16.906.439,48	29.848.714,76
ITBI - Imposto Sobre a Transição de Bens Imóveis	10.435.141,73	18.700.609,89
ISSQN - Imposto Sobre Serviços de Qualquer Natureza	44.468.491,80	81.545.445,39
Multas e Juros de Mora de Impostos	824.222,25	1.179.509,19
Multas e Juros de Mora da Dívida Ativa	690.798,01	1.392.648,09
Dívida Ativa de Impostos	5.538.884,58	13.272.892,88
Transferências da União	49.398.433,56	95.926.149,85
Cota-Parte Fundo de Participação dos Municípios	48.316.865,73	93.046.196,97
Cota-Parte Imposto sobre Propriedade Territorial Rural	540.454,85	1.251.365,12
Transf. Financ. Do ICMS - Desoner. Lei Compl. - Lei Kandir n.º 87/96	541.112,98	1.628.587,76
Transferências do Estado	160.212.147,24	337.331.697,81
Cota-Parte ICMS	136.947.961,48	265.528.720,61
Cota-Parte IPVA	22.027.841,68	68.777.869,66
Cota-Parte IPI Sobre Exportação	1.236.344,08	3.025.107,54
Receitas de Impostos e Transferências Constitucionais e Legais	294.746.632,45	636.791.473,42

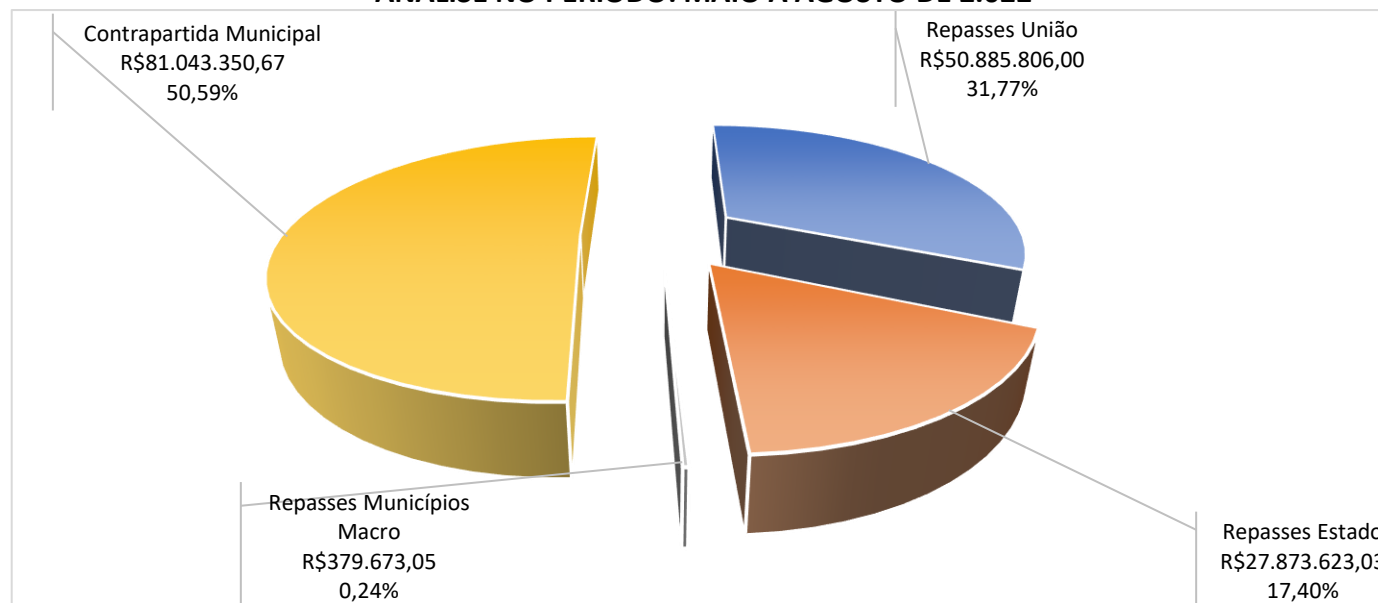
CÁLCULO DAS DESPESAS PRÓPRIAS EM AÇÕES E SERV. PÚBLICOS DE SAÚDE

ITENS	NO PERÍODO: MAIO A AGOSTO DE 2.022	ATÉ O PERÍODO: AGOSTO DE 2.022
(=) Despesas com Recursos Próprios/Vinculados - Base de Cálculo	138.500.738,24	260.046.269,02
(-) Despesas Recursos Vinculados	57.457.387,57	119.493.188,92
(=) Total das Desp. com Recursos Próprios - Base de Cálculo	81.043.350,67	140.553.080,10
Receita Municipal - Base de Cálculo da Lei 141/12 (15%)	294.746.632,45	636.791.473,42
Percentual Real de Aplicação de Recursos Próprios (%)	27,50%	22,07%

DEMONSTRATIVO DAS RECEITAS ORÇAMENTÁRIAS DA SAÚDE POR ESFERA DE GOVERNO

Origem	No Período: maio a agosto de 2.022	%
Total de Receitas	160.182.452,75	100,00%
Total dos Repasses/União	50.885.806,00	31,77%
Total dos Repasses/Estado	27.873.623,03	17,40%
Total dos Repasses/Municípios Macro	379.673,05	0,24%
Contrapartida Municipal	81.043.350,67	50,59%

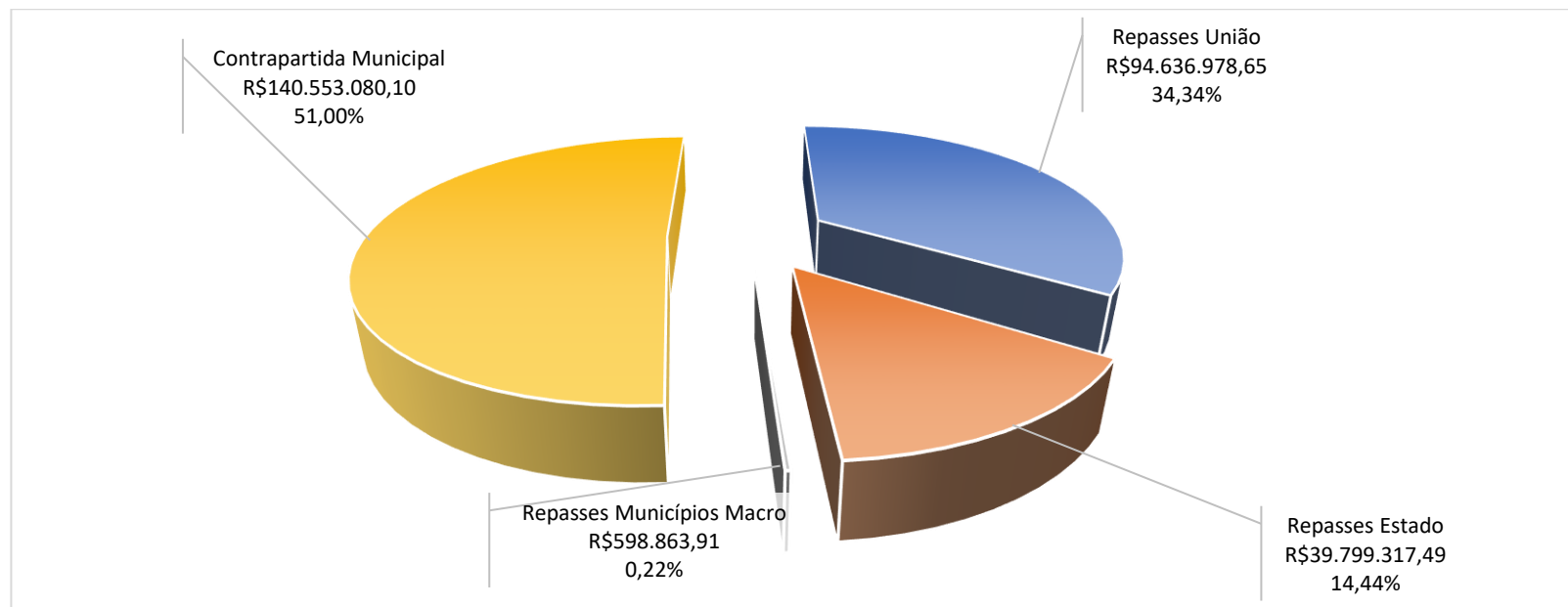
ANÁLISE NO PERÍODO: MAIO A AGOSTO DE 2.022



DEMONSTRATIVO DAS RECEITAS ORÇAMENTÁRIAS DA SAÚDE POR ESFERA DE GOVERNO

Origem	No Período: Até agosto de 2.022	%
Total de Receitas	275.588.240,15	100,00%
Total dos Repasses/União	94.636.978,65	34,34%
Total dos Repasses/Estado	39.799.317,49	14,44%
Total dos Repasses/Municípios Macro	598.863,91	0,22%
Contrapartida Municipal	140.553.080,10	51,00%

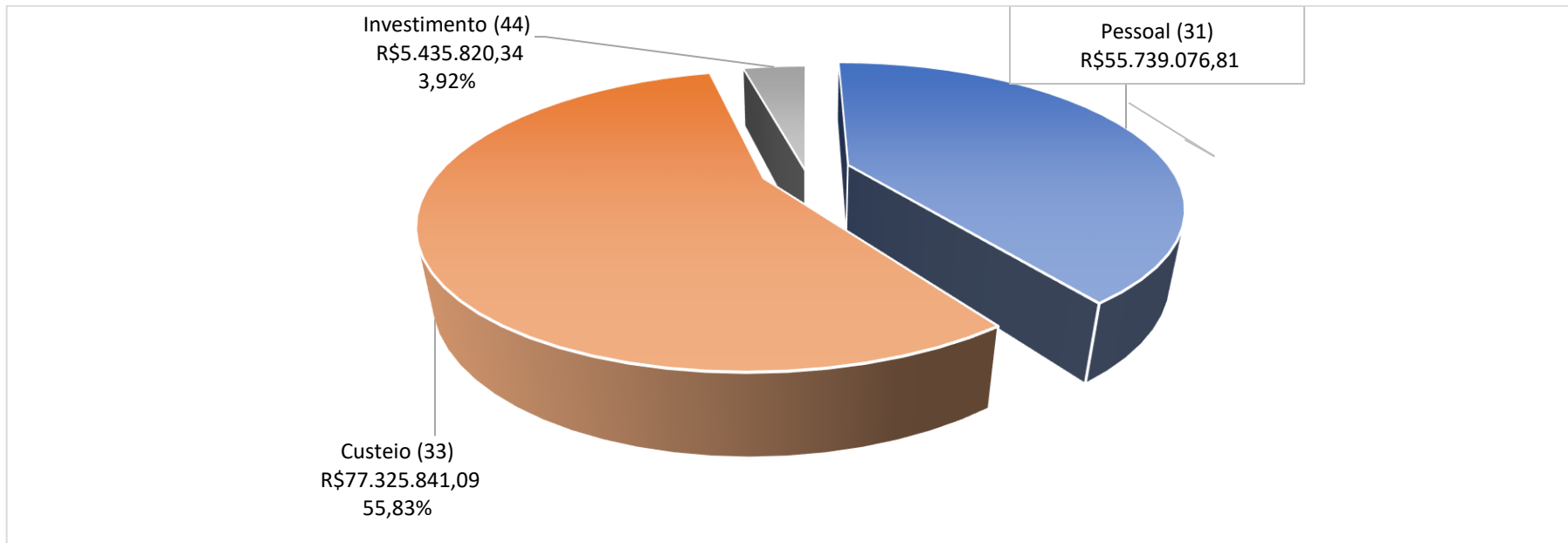
ANÁLISE NO PERÍODO: ATÉ AGOSTO DE 2.022



DESPESAS COM SAÚDE - POR GRUPO DE NATUREZA DE DESPESA

Classificação da Despesa	Fonte - Recursos Próprios	%	Fonte - Recursos Vinculados	%	Fonte - Recursos Ordinários	%	Total	%
Pessoal (31)	42.591.033,87	52,55	13.148.042,94	22,88	-	-	R\$ 55.739.076,81	40,24
Custeio (33)	36.920.368,68	45,56	40.405.472,41	70,32	-	-	R\$ 77.325.841,09	55,83
Investimento (44)	1.531.948,12	1,89	3.903.872,22	6,79	-	-	R\$ 5.435.820,34	3,92
Total	81.043.350,67	100,00	57.457.387,57	100,00	-	0,00	R\$ 138.500.738,24	100,00

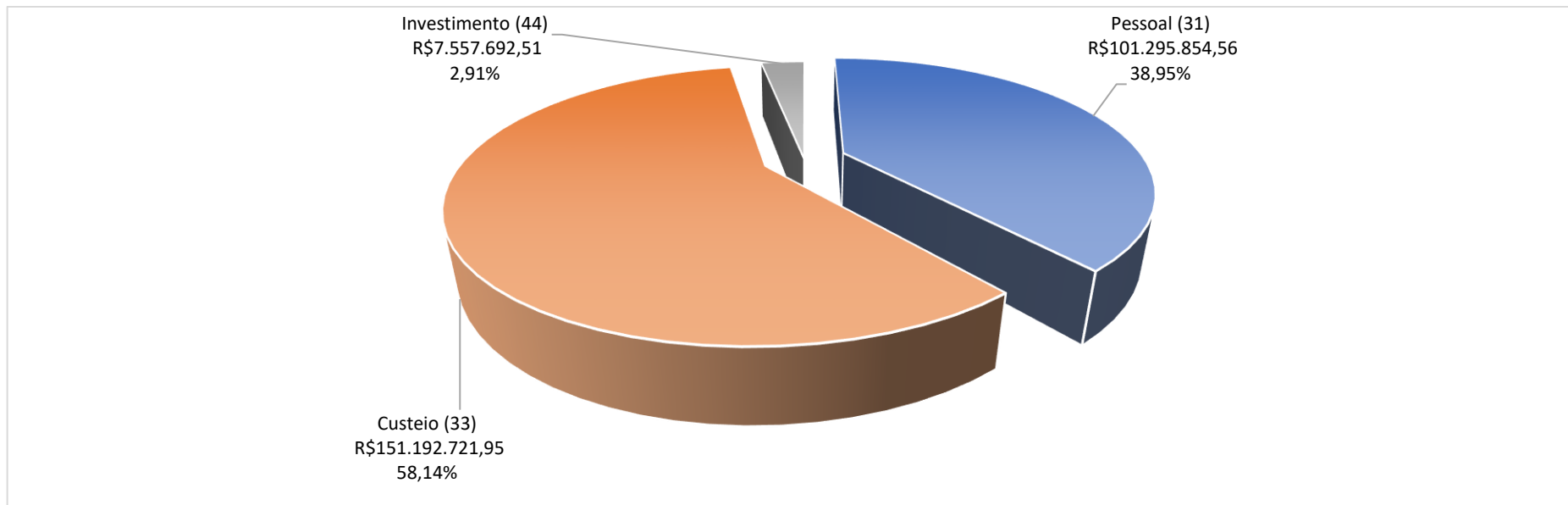
ANÁLISE NO PERÍODO: MAIO A AGOSTO DE 2.022



DESPESAS COM SAÚDE - POR GRUPO DE NATUREZA DE DESPESA

Classificação da Despesa	Fonte - Recursos Próprios	%	Fonte - Recursos Vinculados	%	Fonte - Recursos Ordinários	%	Total	%
Pessoal (31)	76.722.509,84	54,59	24.573.344,72	20,56	-	-	R\$ 101.295.854,56	38,95
Custeio (33)	60.654.749,97	43,15	90.537.971,98	75,77	-	-	R\$ 151.192.721,95	58,14
Investimento (44)	3.175.820,29	2,26	4.381.872,22	3,67	-	-	R\$ 7.557.692,51	2,91
Total	140.553.080,10	100,00	119.493.188,92	100,00	-	0,00	R\$ 260.046.269,02	100,00

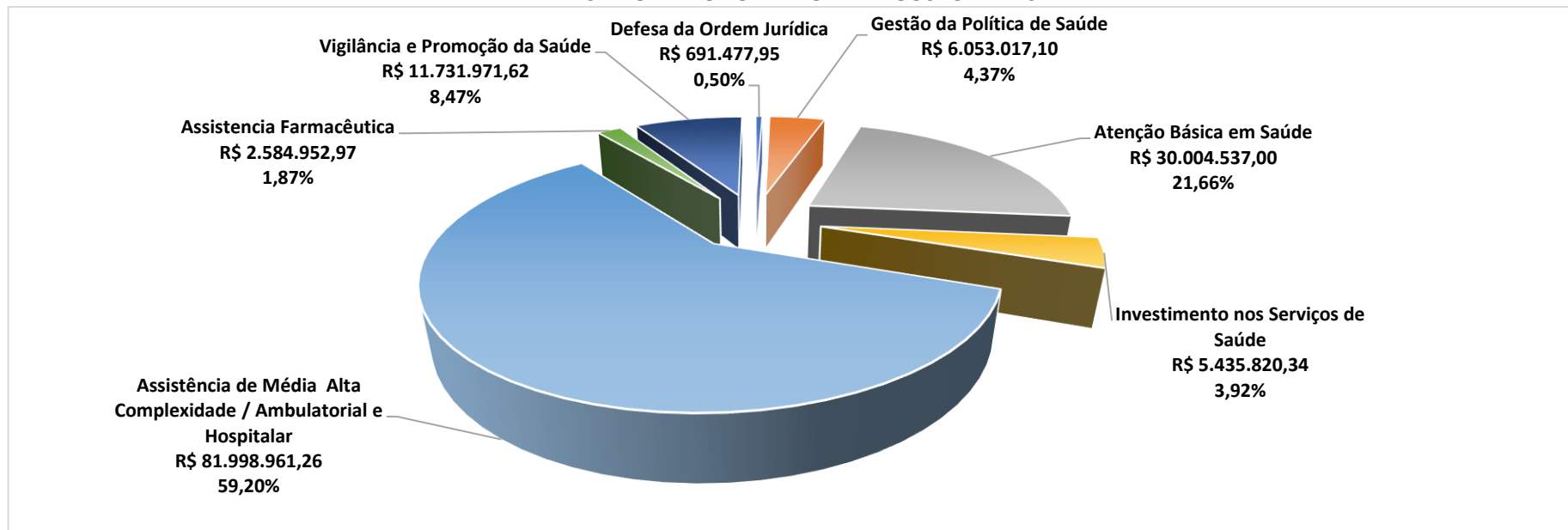
ANÁLISE NO PERÍODO: ATÉ AGOSTO DE 2.022



DESPESAS COM SAÚDE - POR PROGRAMA - DESPESA LIQUIDADADA

Programa	No Período: maio a agosto de 2.022	%
Defesa da Ordem Jurídica	R\$ 691.477,95	0,50%
Gestão da Política de Saúde	R\$ 6.053.017,10	4,37%
Atenção Básica em Saúde	R\$ 30.004.537,00	21,66%
Investimento nos Serviços de Saúde	R\$ 5.435.820,34	3,92%
Assistência de Média e Alta Complexidade / Ambulatorial e Hospitalar	R\$ 81.998.961,26	59,20%
Assistencia Farmacêutica	R\$ 2.584.952,97	1,87%
Vigilância e Promoção da Saúde	R\$ 11.731.971,62	8,47%
Total Geral	R\$ 138.500.738,24	100,00%

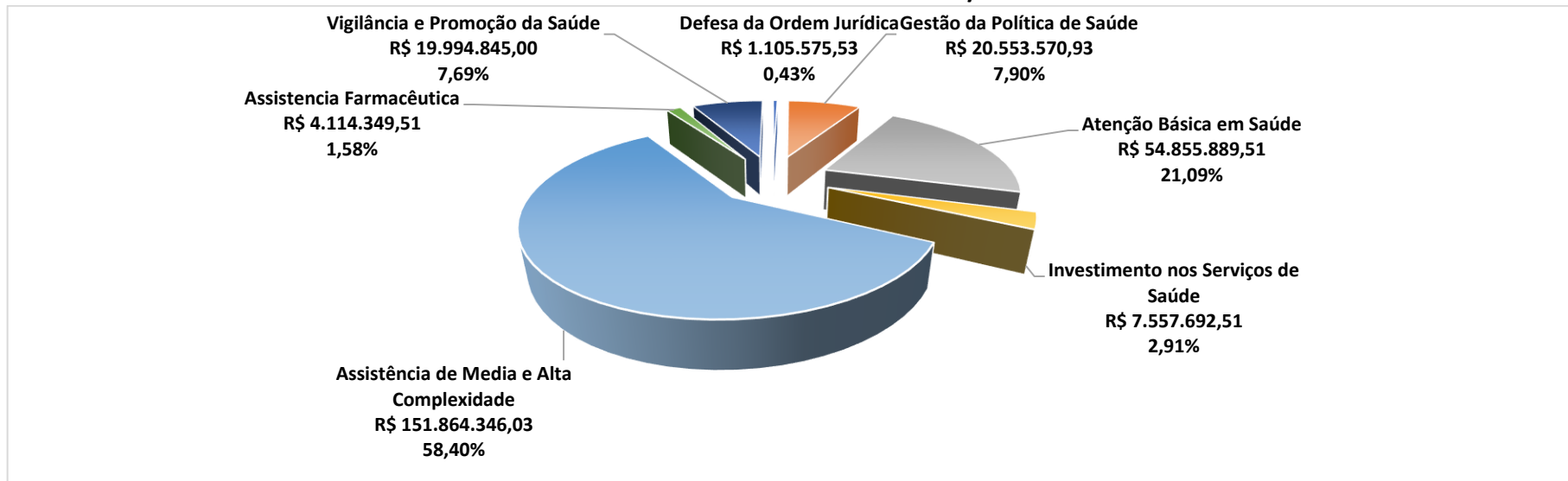
ANÁLISE NO PERÍODO: MAIO ATÉ AGOSTO DE 2.022



DESPESAS COM SAÚDE - POR PROGRAMA - DESPESA LIQUIDADADA

Programa	No Período: Até agosto de 2.022	%
Defesa da Ordem Jurídica	R\$ 1.105.575,53	0,43%
Gestão da Política de Saúde	R\$ 20.553.570,93	7,90%
Atenção Básica em Saúde	R\$ 54.855.889,51	21,09%
Investimento nos Serviços de Saúde	R\$ 7.557.692,51	2,91%
Assistência de Média e Alta Complexidade / Ambulatorial e Hospitalar	R\$ 151.864.346,03	58,40%
Assistencia Farmacêutica	R\$ 4.114.349,51	1,58%
Vigilância e Promoção da Saúde	R\$ 19.994.845,00	7,69%
Total Geral	R\$ 260.046.269,02	100,00%

ANÁLISE NO PERÍODO: ATÉ AGOSTO/2022



REFERÊNCIA: 2º QUADRIMESTRE - 2022 - JANEIRO até AGOSTO/2022

SALDOS DE EXERCÍCIOS ANTERIORES							
ÓRGÃO	EXERCÍCIO FINANCEIRO	RESTOS A PAGAR PROCESSADOS			RESTOS A PAGAR NÃO PROCESSADOS		
		Recursos Vinculados	Recursos Proprios	TOTAL	Recursos Vinculados	Recursos Proprios	TOTAL
	2015	3.474,18	68.660,00	72.134,18	0,00	1.737.239,44	1.737.239,44
	2016	0,00	18.043,18	18.043,18	1.234,24	0,00	1.234,24
	2017	2.767,01	192.744,24	195.511,25	0,00	2.300,00	2.300,00
	2018	0,00	16.802,46	16.802,46	0,00	4.464,02	4.464,02
	2019	0,00	0,00	0,00	0,00	20.075,07	20.075,07
	2020	100,00	43.071,44	43.171,44	78.331,86	10.028,19	88.360,05
	2021	14.164,43	0,00	14.164,43	653.057,35	416.710,08	1.069.767,43
TOTAL		20.505,62	339.321,32	359.826,94	732.623,45	2.190.816,80	2.923.440,25

**Relatório de Receitas - Transferências de Outras Esferas de Governo Para a Saúde Por Bloco de Financiamento
2.º Quadrimestre - Até agosto de 2022**

36000.4232532/02-100	3968 de 28/12/2021	Aecio Neves	Relator	Incremento MAC SMS/FMS	R\$ 750.000,00
36000.4338602/02-200	742 de 05/04/2022	Aécio Neves	Individual	Incremento MAC- Hospital Hélio Angotti	R\$ 300.000,00
36000.4339612/02-200	742 de 05/04/2022	Eduardo Barbosa	Individual	Incremento MAC APAE	R\$ 100.000,00
36000.4493262/02-200	747 de 05/04/2022	Aelton Freitas	Bancada de Minas	Incremento MAC- Fundação Caminhar	R\$ 247.343,00
36000.4339982/02-200	742 de 05/04/2022	Aelton Freitas	Individual	Incremento MAC-Hospital da criança	R\$ 400.000,00
36000.4439242/02-200	742 de 05/04/2022	Aelton Freitas	Individual	Incremento MAC- SMS/FMS	R\$ 346.006,00
36000.4438532/02-200	850 de 12/04/2022	Lincoln Portela	Individual	Incremento PAB -SMS/FMS	R\$ 200.000,00
36000.4339302/02-200	742 de 05/04/2022	Senador Rodrigo Pacheco	Individual	Incremento MAC- Hospital Hélio Angotti	R\$ 700.000,00
36000.4338972/02-200	742 de 05/04/2022	Padre João	Individual	Incremento MAC- Hospital Hélio Angotti	R\$ 140.000,00
36000.4353722/02-200	742 de 05/04/2022	Subtenente Gonzaga	Individual	Incremento MAC APAE	R\$ 192.000,00
36000.4351802/02-200	742 de 05/04/2022	Lucas Gonzales	Individual	Incremento MAC SMS /FMS	R\$ 700.000,00
36000.4469612/02-200	742 de 05/04/2022	Reginaldo Lopes	Individual	Incremento MAC- Hospital Hélio Angotti	R\$ 100.000,00
36000.4473882/02-200	747 de 05/04/2022	Greyce Elias	Bancada de Minas	Incremento MAC- Hospital Hélio Angotti	R\$ 50.000,00
36000.4488322/02-200	747 de 05/04/2022	Andre Janones	Bancada de Minas	Incremento MAC-SMS/FMS	R\$ 500.000,00
36000.4473762/02-200	747 de 05/04/2022	Franco Cartafina	Bancada de Minas	Incremento MAC- Hosp. Beneficência Portuguesa	R\$ 147.343,00
36000.4484272/02-200	742 de 05/04/2022	Franco Cartafina	Individual	Incremento MAC- Hosp. Beneficência Portuguesa	R\$ 254.281,00

36000.4484122/02-200	742 de 05/04/2022	Franco Cartafina	Individual	Incremento MAC- Hospital Mario Palmério	R\$ 200.000,00
36000.4501852/02-200	742 de 05/04/2022	Reginaldo Lopes	Individual	Incremento MAC- SMS/FMS	R\$ 100.000,00
36000.4500322/02-200	742 de 05/04/2022	Franco Cartafina	Individual	Incremento MAC- Hospital da Criança	R\$ 600.000,00
36000.4397982/02-200	742 de 05/04/2022	Zé Silva	Individual	Incremento MAC- Hospital Hélio Angotti	R\$ 500.000,00
36000.4500912/02-200	747 de 05/04/2022	Zé Silva	Bancada de Minas	Incremento MAC-Hospital da criança	R\$ 155.169,00
36000.4501182/02-200	747 de 05/04/2022	Zé Silva	Bancada de Minas	Incremento MAC-SMS /FMS	R\$ 292.174,00
36000.4342522/02-200	850 de 12/04/2022	Zé Silva	Individual	Incremento PAB- SMS/FMS	R\$ 100.000,00
36000.4433372/02-200	853 de 12/04/2022	Patrus Ananias	Bancada de Minas	Incremento PAB- SMS/FMS	R\$ 100.000,00
36000.4623542/02-200	1446 de 14/06/2022	Lincoln Portela	Relator	Incremento PAB- SMS/FMS	R\$ 300.359,00
36000.4624062/02-200	1415 de 13/06/2022	Franco Cartafina	Relator	Incremento MAC- Casa de Diálise	R\$ 200.000,00
36000.4624242/02-200	1451 de 14/06/2022	Franco Cartafina	Relator	Incremento MAC- Hospital Mário Palmério	R\$ 1.000.000,00
36000.4624272/02-200	1447 de 14/06/2022	Franco Cartafina	Relator	Incremento MAC-Hospital Hélio Angotti	R\$ 500.000,00
36000.4629522/02-200	1451 de 14/06/2022	Subtenente Gonzaga	Relator	Incremento MAC- Hospital Hélio Angotti	R\$ 199.999,00
36000.4650862/02-200	1451 de 14/06/2022	Subtenente Gonzaga	Relator	Incremento MAC- Maria Modesto	R\$ 100.000,00
36000.4629952/02-200	1451 de 14/06/2022	Eros Biondini	Relator	Incremento MAC-Hospital Hélio Angotti	R\$ 200.000,00
36000.4639512/02-200	1451 de 14/06/2022	Charlles Evangelista	Relator	Incremento MAC- SMS – Cirurgia den Catarata	R\$ 250.000,00
36000.4643132/02-200	1447 de 14/06/2022	Zé Vitor	Relator	Incremento MAC-Hospital Hélio Angotti	R\$ 266.000,00
36000.4652592/02-200	1451 de 14/06/2022	Weliton Prado	Relator	Incremento MAC-Hospital Hélio Angotti	R\$ 250.000,00
36000.4652622/02-200	1451 de 14/06/2022	Weliton Prado	Relator	Incremento MAC- SMS/FMS	R\$ 250.000,00
TOTAL					R\$ 10.690.674,00

Relatório de Receitas - Transferências de Outras Esferas de Governo Para a Saúde Por Bloco de Financiamento
2.º Quadrimestre - Até agosto de 2022

RESOLUÇÃO	VALOR	DEPUTADO / SENADOR	TIPO	OBJETO	BLOCO
RESOLUÇÃO 8095	R\$ 150.000,00	CORONEL SANDRO	Individual	EQUIPAMENTO ATENÇÃO BASICA 89696	Primária
RESOLUÇÃO 8095	R\$ 79.080,77	HELI GRILO	Individual	EQUIPAMENTO ATENÇÃO BASICA 99037	Primária
RESOLUÇÃO 8095	R\$ 300.000,00	HELI GRILO	Individual	EQUIPAMENTO ATENÇÃO BASICA 98640	Primária
RESOLUÇÃO 8095	R\$ 41.087,00	HELI GRILO	Individual	EQUIPAMENTO ATENÇÃO BASICA 99036	Primária
RESOLUÇÃO 8096	R\$ 65.532,00	CORONEL HENRIQUE	Individual	AQUISIÇÃO VEÍCULO P/ ATENDER ATENÇÃO PRIMÁRIA A SAÚDE	Primária
RESOLUÇÃO 8098	R\$ 150.000,00	BEATRIZ CERQUEIRA	Individual	EQUIPAMENTO ATENÇÃO PSICOSSOCIAL 96523	Especializada
RESOLUÇÃO 8124	R\$ 400.000,00	HELI GRILO	Individual	CUSTEIO ATENÇÃO BASICA 99128	Primária
RESOLUÇÃO 8124	R\$ 439.000,00	HELI GRILO	Individual	CUSTEIO ATENÇÃO BASICA	Primária
RESOLUÇÃO 8124	R\$ 400.000,00	BRUNO ENGLER	Individual	CUSTEIO ATENÇÃO BASICA 99211	Primária
RESOLUÇÃO 8124	R\$ 820.000,00	OSVALDO LOPES	Individual	CUSTEIO ATENÇÃO BASICA	Especializada
RESOLUÇÃO 8123	R\$ 400.000,00	HELI GRILO	Individual	INVESTIMENTO ATENÇÃO ESPECIALIZADA 97503	Especializada
RESOLUÇÃO 8123	R\$ 150.000,00	LAURA SERRANO	Individual	AQUISIÇÃO BENS PERMANENTES CER 95074	Especializada
RESOLUÇÃO 8116	R\$ 150.000,00	HELI GRILO	Individual	EQUIPAMENTO HOSPITAL REGIONAL	Especializada
RESOLUÇÃO 8116	R\$ 100.000,00	HELI GRILO	Individual	EQUIPAMENTO HOSPITAL REGIONAL	Especializada
RESOLUÇÃO 8132	R\$ 300.000,00	HELI GRILO	Individual	CUSTEIO ATENÇÃO ESPECIALIZADA	Especializada
RESOLUÇÃO 8181	R\$ 227.902,00	FRANCO CARTAFINA	Relatoria	EQUIPAMENTO APARELHO RADIOGRAFICO	Especializada
RESOLUÇÃO 8181	R\$ 227.902,00	FRANCO CARTAFINA	Relatoria	EQUIPAMENTO APARELHO RADIOGRAFICO	Especializada
RESOLUÇÃO 8181	R\$ 359.148,00	FRANCO CARTAFINA	Relatoria	EQUIPAMENTO APARELHO RADIOGRAFICO	Especializada
RESOLUÇÃO 8181	R\$ 359.148,00	FRANCO CARTAFINA	Relatoria	EQUIPAMENTO APARELHO RX DIGITAL	Especializada

RESOLUÇÃO 8183	R\$ 146.165,00	FRANCO CARTAFINA	Relatoria	EQUIPAMENTO ULTRASSOM (URS OU CAISM)	Especializada
RESOLUÇÃO 8199	R\$ 146.165,00	FRANCO CARTAFINA	Relatoria	EQUIPAMENTO ULTRASSOM (UPA)	Especializada
RESOLUÇÃO 8192	R\$ 1.197.441,00	FRED COSTA	Individual	EQUIPAMENTO MAMÓGRAFO - CAISM	Especializada
TOTAL	R\$ 6.608.570,77				

VALOR ACORDO DO FUNDO ESTADUAL DE SAÚDE (FES) E ASSOCIAÇÃO MINEIRA MUNICIPIOS (AMM)
ACORDO HOMOLOGADO PELO TJMG - 08/11/2021
PROCESSO SEI Nº 1320.01.0141137/2021-41
VALOR RECONHECIDO DA DÍVIDA R\$85.059.690,63
DIVIDA REFERENTE AO CUSTEIO DAS AÇÕES ENTRE OS ANOS 2009 A 2020.

CONTROLE DE PAGAMENTOS

RESOLUÇÃO	OBJETO	VALOR	DATA REPASSE	VALOR DIVIDA
				R\$ 85.059.690,63
6962 DE 04/12/2019	Ações de Vigilância em Saúde	R\$ 100.000,00	23/12/2021	R\$ 84.959.690,63
6985 DE 20/12/2019	Incentivo p/ fortalecimento das Ações de Imunização	R\$ 261.840,56	23/12/2021	R\$ 84.697.850,07
6962 DE 04/12/2019	Ações de Vigilância em Saúde	R\$ 1.387.516,20	29/12/2021	R\$ 83.310.333,87
6948 de 04/12/2019	Incentivo aos atendimentos em leitos de UTI	R\$ 3.280.114,03	30/12/2021	R\$ 80.030.219,84
TOTAL PAGO		R\$ 5.029.470,79		

RESOLUÇÃO	OBJETO	VALOR	DATA REPASSE	VALOR DIVIDA
				R\$ 80.030.219,84
6641 de 18/02/2019	Prog. de Intervenção Precoce Avançado (PIPA) APAE	R\$ 139.395,81	17/05/2022	R\$ 79.890.824,03
6641 de 18/02/2019	Prog. de Intervenção Precoce Avançado (PIPA) Fundação Caminhar	R\$ 29.452,27	17/05/2022	R\$ 79.861.371,76
6948 de 04/12/2019	Incentivo aos atendimentos em leitos de UTI	R\$ 1.111.151,06	29/04/2022	R\$ 78.750.220,70

6949 de 04/12/2019	Incentivo p/ implantação dos Núcleos Intersectoriais	R\$ 1.000.000,00	29/04/2022	R\$ 77.750.220,70
7153 de 13/07/2020	Incentivo Ações Estratégicas VISA	R\$ 2.409.672,44	28/03/2022	R\$ 75.340.548,26
6680 de 20/03/2019	Rede de Atenção Psicossocial - Saúde Mental	R\$ 329.282,09	12/05/2022	R\$ 75.011.266,17
TOTAL PAGO		R\$ 5.018.953,67		

RENDIMENTOS FINANCEIROS E SALDOS CONTÁBEIS - MAIO À AGOSTO/2022
RECURSOS PRÓPRIOS - FONTE 102

N.ºs Contas	Nomenclatura	Nomenclatura	Rendimentos Maio a Agosto/2022	Saldo em Conta
329-8	PMU/Contrapartida Municipal Lei 141/12.	PMU/Contrapartida Municipal Lei 141/12.	514,08	3.596,98
330-1	FMS/Serviços de Saúde	FMS/Serviços de Saúde	5.364,37	162.201,66
122-8	PMU/Fundo de Saúde	PMU/Fundo de Saúde	-	795,78
71.059-8	FMS/JARVIS - Junta Administrativa Vigilância Sanitária	FMS/JARVIS - Junta Administrativa Vigilância Sanitária	-	1.247,31
124-4	FMS/Retenção	FMS/Retenção	-	1.593.854,31
111.742-4	FMS/PMU - CONTRAPARTIDA MUNICIPAL LEI:141/2012	FMS/PMU - CONTRAPARTIDA MUNICIPAL LEI:141/2012	127.410,02	2.160.976,51
TOTAL		TOTAL		3.922.672,55

CONVÊNIOS

N.ºs Contas	Nomenclatura	Nomenclatura	Rendimentos Maio a Agosto/2022	Saldo em Conta
289-5	PMU/MS/Conv. 01503/10 - Aquis. Equip. Informática	PMU/MS/Conv. 01503/10 - Aquis. Equip. Informática	210,76	7.772,20
013/289500-8	PMU/MS/Conv. 01503/10 - Aquis. Equip. Informática	PMU/MS/Conv. 01503/10 - Aquis. Equip. Informática	1.888,36	74.562,88
332-8	FMS/MP - CEREST	FMS/MP - CEREST	1.618,59	21.914,28
386-7	PMU/SES/Conv. 259/10 - Aquis. Equip. UBS Abadia	PMU/SES/Conv. 259/10 - Aquis. Equip. UBS Abadia	-	1.000,00
414-6	PMU/SES/Conv. 1494 Equip.At.Esp. UPAS e URS's	PMU/SES/Conv. 1494 Equip.At.Esp. UPAS e URS's	-	2.000,00
496-0	PMU/FMS/MS/Convênio 812433/14 - OBTV	PMU/FMS/MS/Convênio 812433/14 - OBTV	-	3.195,06
71.029-6	FMS/Hosp. José de Alencar - Conquista /MG	FMS/Hosp. José de Alencar - Conquista /MG	3.966,14	139.643,15

71.053-9	FMS/Hosp. José de Alencar - Campo Florido/MG	FMS/Hosp. José de Alencar - Campo Florido/MG	1.669,80	64.516,68
71.036-9	FMS/Hosp. José de Alencar - Sacramento /MG	FMS/Hosp. José de Alencar - Sacramento /MG	7.825,02	163.034,92
71.052-0	FMS/Hosp. José de Alencar - Pirajuba /MG	FMS/Hosp. José de Alencar - Pirajuba /MG	3,25	66,22
71.037-7	FMS/Hosp. José de Alencar - Verissimo /MG	FMS/Hosp. José de Alencar - Verissimo /MG	1.142,61	32.308,36
71.098-9	FMS/PMU - Doações Covid-19	FMS/PMU - Doações Covid-19	14.360,47	329.683,80
115.942-9	FMS/Hosp. José de Alencar - São Francisco de Sales /MG	FMS/Hosp. José de Alencar - São Francisco de Sales /MG	1.122,93	45.389,25
71.083-0	FMS/Hosp. José de Alencar - Água Comprida /MG	FMS/Hosp. José de Alencar - Água Comprida /MG	585,99	16.307,95
116.786-3	FMS/Hosp. José de Alencar - Santa Juliana /MG	FMS/Hosp. José de Alencar - Santa Juliana /MG	593,35	44.084,35
TOTAL		TOTAL		34.987,27
				945.479,10

BLOCO CUSTEIO - UNIÃO

N.ºs Contas	Nomenclatura	Nomenclatura	Rendimentos Maio a Agosto/2022	Saldo em Conta
116.118-0	FMS/MS/CUSTEIO	FMS/MS/CUSTEIO	1.029.484,30	32.238.016,44
624.093-3	FMS - MS - Custeio	FMS - MS - Custeio	143.833,32	148.388,26
624.037-2	FMS/MS - DST/AIDS	FMS/MS - DST/AIDS	0,09	10.284,40
405-7	FMS/MS/PSE - Saude Escola	FMS/MS/PSE - Saude Escola	833,59	25.183,72
345-0	FMS/MS/Lab Reg de Protese Dentaria	FMS/MS/Lab Reg de Protese Dentaria	30,27	914,29
348-4	FMS/MS/Redução de Danos em CAPS AD	FMS/MS/Redução de Danos em CAPS AD	7,68	1.323,12
349-2	FMS/MS/Consultorio de Rua	FMS/MS/Consultorio de Rua	8,90	269,11
379-4	FMS/Pagamentos Outros	FMS/Pagamentos Outros	23,04	695,80
352-2	FMS/MS/PARTICIPASUS - Conselho de Saúde	FMS/MS/PARTICIPASUS - Conselho de Saúde	74,78	2.054,06
450-2	FMS/MS/PRÓ-SAÚDE Custeio	FMS/MS/PRÓ-SAÚDE Custeio	14.974,77	452.455,92
494-4	FMS/MS/Complexo Regulador	FMS/MS/Complexo Regulador	213,12	4.852,72
TOTAL		TOTAL		1.189.483,86
				32.884.437,84

BLOCO INVESTIMENTO - UNIÃO

N.ºs Contas	Nomenclatura	Nomenclatura	Rendimentos Maio a Agosto/2022	Saldo em Conta
586-2	FMS/MS - Equipamentos p/ Saúde - At. Especializada	FMS/MS - Equipamentos p/ Saúde - At. Especializada	2.549,38	69.924,28
624.043-7	BL - Invest. Complexo Regulador	BL - Invest. Complexo Regulador	272,89	8.244,13
624.048-0	FMS UBERABA FNS BLINV - Poupança	FMS UBERABA FNS BLINV - Poupança	1.299,10	50.072,67
624.051-8	FMS/MS/Aquisição de Equipamentos URS Mercês	FMS/MS/Aquisição de Equipamentos URS Mercês	0,92	28,07
624.056-9	FNS/FMS/Aquis.e Mat.Permanentes CAPS PT 851/12	FNS/FMS/Aquis.e Mat.Permanentes CAPS PT 851/12	2.700,23	73.956,59
624.060-7	FMS/MS/Aquisição de Equipamentos Hosp. Regional	FMS/MS/Aquisição de Equipamentos Hosp. Regional	485,45	13.129,47
624.080-1	FNS/FMS/Programa de Req. Das UBS	FNS/FMS/Programa de Req. Das UBS	15.361,65	414.788,56
624.081-0	Equip. Mat. Permanente Atenção Básica	Equip. Mat. Permanente Atenção Básica	3.309,91	100.133,73
624.084-4	Equip. Mat. Permanente Atenção Básica	Equip. Mat. Permanente Atenção Básica	10.066,83	304.130,95
624.085-2	Equip. Mat. Permanente Atenção Básica	Equip. Mat. Permanente Atenção Básica	17,61	630,03
624.086-0	FMS/Est. Rede Serv. Atenção Básica de Saúde	FMS/Est. Rede Serv. Atenção Básica de Saúde	6.226,14	188.634,57
624.087-9	FMS/Estrut. Rede Serv. Atenção Básica	FMS/Estrut. Rede Serv. Atenção Básica	39,05	1.277,82
624.088-7	FMS/Estrut. Unid. Atenção Esp. em Saúde	FMS/Estrut. Unid. Atenção Esp. em Saúde	7.199,76	217.650,55
624.094-1	FMS/MS/Investimento Rede de Serviços Públicos	FMS/MS/Investimento Rede de Serviços Públicos	182.994,73	5.100.843,69
TOTAL		TOTAL		6.543.445,11

RECURSOS ESTADO - SES

N.ºs Contas	Nomenclatura	Nomenclatura	Rendimentos Maio a Agosto/2022	Saldo em Conta
342-5	FMS/SES/PROHOSP	FMS/SES/PROHOSP	156,02	4.851,07
351-4	PMU/SES/Constr. UPA III/Res.2809/11	PMU/SES/Constr. UPA III/Res.2809/11	101,11	3.054,52
355-7	FMS/SES/SAMU	FMS/SES/SAMU	98.714,04	2.961.029,30
356-5	FMS/SES/Saúde em Casa	FMS/SES/Saúde em Casa	87.773,20	2.099.641,31

357-3	FMS/SES/PROURGE	FMS/SES/PROURGE	348,30	10.659,92
407-3	FMS/SES/TAN	FMS/SES/TAN	2.228,06	67.449,83
419-7	FMS/SES/Fortalecimento da Vigilância em Saúde	FMS/SES/Fortalecimento da Vigilância em Saúde	40.320,99	964.689,99
421-9	PMU/SES/CEO - Recurso Estadual	PMU/SES/CEO - Recurso Estadual	21.751,07	725.138,23
435-9	FMS/SES/FMS/Farmácia de MinasDescrição	FMS/SES/FMS/Farmácia de MinasDescrição	-	12.522,18
441-3	PMU/SES/CAPS Inácio Implantação/III	PMU/SES/CAPS Inácio Implantação/III	436,58	13.254,37
442-1	PMU/SES/SRT - Serviço Residencial Terapeutico	PMU/SES/SRT - Serviço Residencial Terapeutico	2.527,57	76.361,20
444-8	PMU/SES/Consultório de Rua Aquisição de Veículo	PMU/SES/Consultório de Rua Aquisição de Veículo	2.921,28	88.255,57
446-4	FMS/SES/Assistência Odontológica com Anestesia	FMS/SES/Assistência Odontológica com Anestesia	4.569,14	138.176,57
487-1	FMS/SES/CEO RCPD	FMS/SES/CEO RCPD	461,60	14.043,51
488-0	PMU/SES/CAPS Res. 3753/13	PMU/SES/CAPS Res. 3753/13	740,46	20.645,06
489-8	FMS/SES/Controle Social	FMS/SES/Controle Social	206,50	6.246,47
497-9	FMS/SES/PIPA/APAE	FMS/SES/PIPA/APAE	8.609,39	150.177,15
498-7	FMS/SES/PIPA/Fundação Caminhar	FMS/SES/PIPA/Fundação Caminhar	477,23	32.090,94
531-2	FMS/SES/UPAS	FMS/SES/UPAS	29.257,67	422.517,46
537-1	FMS/SES/Conselho Municipal de Saúde	FMS/SES/Conselho Municipal de Saúde	6,85	206,92
541-0	PMU/FMS/SES/Controle de endemias	PMU/FMS/SES/Controle de endemias	1.035,41	31.280,83
557-6	FMS/SES/Controle de Endemias	FMS/SES/Controle de Endemias	35,49	1.072,22
578-9	FMS/SES/Assistência Farmacêutica Básica	FMS/SES/Assistência Farmacêutica Básica	55.428,22	1.646.815,59
579-7	FMS/SES/Reabilitação Psicossocial	FMS/SES/Reabilitação Psicossocial	893,96	18.723,01
71.017-2	FMS/SES/Rede Cegonha	FMS/SES/Rede Cegonha	2.372,23	71.805,18
71.018-0	FMS/SES/Resolução 5313 - Emenda	FMS/SES/Resolução 5313 - Emenda	43.365,72	1.310.185,59
71.087-3	FMS/SES - Resolução 6822 de 2019	FMS/SES - Resolução 6822 de 2019	373,04	5.878,18
71.100-4	FMS/SES - Fortalecimento Atenção Primária	FMS/SES - Fortalecimento Atenção Primária	20.525,70	575.822,84
71.101-2	FMS/SES - Fortalecimento Saúde Bucal.	FMS/SES - Fortalecimento Saúde Bucal.	7.113,19	215.118,56
71.116-0	FMS/SES - Atenção Especializada RES:7111	FMS/SES - Atenção Especializada RES:7111	27.628,34	380.340,99
71.117-9	FMS/SES - Ambulâncias RES:7112	FMS/SES - Ambulâncias RES:7112	26.114,86	401.560,41
71.118-7	FMS/SES - Custeio Atenção Básica RES:7132	FMS/SES - Custeio Atenção Básica RES:7132	24.704,82	379.954,95
71.119-5	FMS/SES - Custeio Atenção Básica RES:7132	FMS/SES - Custeio Atenção Básica RES:7132	19.139,72	261.310,27
71.115-2	FMS/SES - Atenção Especializada Res:7110	FMS/SES - Atenção Especializada Res:7110	15.360,77	236.198,13

71.108-0	FMS/SES - Urgência /Emergencia Res:7097	FMS/SES - Urgência /Emergencia Res:7097	19.132,69	287.006,35
71.109-8	FMS/SES - Urgência /Emergencia Res:7098	FMS/SES - Urgência /Emergencia Res:7098	3.222,18	65.082,37
71.121-7	FMS/SES- Custeio APS - Res.:7156	FMS/SES- Custeio APS - Res.:7156	22.731,29	349.532,21
71.123-3	FMS/SES - COVID19	FMS/SES - COVID19	4.886,60	140.833,29
71.124-1	FMS/SES - COVID19	FMS/SES - COVID19	3.218,81	90.950,18
71.099-7	FMS/SES - Atenção Hospitalar	FMS/SES - Atenção Hospitalar	9,63	2.646,80
TOTAL CAIXA ECONÔMICA FEDERAL		TOTAL CAIXA ECONÔMICA FEDERAL	598.899,73	14.283.129,52

RECURSOS ESTADO - BANCO BRASIL

N.ºs Contas	Nomenclatura	Nomenclatura	Rendimentos Maio a Agosto/2022	Saldo em Conta
108.327-9	FMS/SES Resolução 7168	FMS/SES Resolução 7168	57.316,63	1.659.308,05
108.834-3	FMS/SES-Custeio AB-Res.:7132	FMS/SES-Custeio AB-Res.:7132	3.635,79	108.871,15
108.835-1	FMS/SES - Atenção Básica Res.:7132	FMS/SES - Atenção Básica Res.:7132	1.016,09	24.363,77
108.928-5	FMS/SES - Aquisição Veiculo Res.:7112	FMS/SES - Aquisição Veiculo Res.:7112	1.999,20	59.864,51
110.391-1	FMS/SES - Extrapolamentos	FMS/SES - Extrapolamentos	15.032,91	633.348,96
111.502-2	FMS/SES - Desc. Farmacia Basica	FMS/SES - Desc. Farmacia Basica	1.552,33	44.802,03
116.246-2	FMS/URA - FNS/Convenente	FMS/URA - FNS/Convenente	0,42	80.918,21
4.997-2	FMS/SES - Custeio AB - Resolução: 6822	FMS/SES - Custeio AB - Resolução: 6822	47,74	3.215,29
101.937-6	FMS/SES - POEPS Res:5250	FMS/SES - POEPS Res:5250	48.921,93	1.318.823,95
108.716-9	FMS/SES - Aquisição Veic. AB - RES:7112	FMS/SES - Aquisição Veic. AB - RES:7112	1.944,47	59.777,69
108.717-7	FMS/SES - Aquisição Ambulância Res.7112	FMS/SES - Aquisição Ambulância Res.7112	6.540,50	201.071,43
108.930-7	FMS/SES - INVESTIMENTO HOSPITALAR - RES:7157	FMS/SES - INVESTIMENTO HOSPITALAR - RES:7157	2.113,22	64.965,81
108.960-9	FMS/SES - CUSTEIO Res: 7156	FMS/SES - CUSTEIO Res: 7156	2.114,65	65.009,47
109.961-7	FMS/SES - Aquisição Equip. Res: 7156	FMS/SES - Aquisição Equip. Res: 7156	2.819,53	86.679,29
109.529-3	FMS/SES - Hospital Regional - Res: 7265	FMS/SES - Hospital Regional - Res: 7265	89,13	2.739,98
109.955-8	FMS/SES - LEITOS UTI - COVID19 -RES:7446	FMS/SES - LEITOS UTI - COVID19 -RES:7446	13.366,61	364.318,00
109.971-X	FMS/SES - APS - COVID19 -RES:7447	FMS/SES - APS - COVID19 -RES:7447	11.120,95	326.239,33

110.376-8	FMS/SES - LEITOS UTI - COVID19 RES:7538	FMS/SES - LEITOS UTI - COVID19 RES:7538	59.129,18	1.815.448,76
110.490-X	FMS/SES - AMBULANCIAS RES:7496	FMS/SES - AMBULANCIAS RES:7496	4.202,43	39.661,73
110.572-8	FMS/SES - VIG. EM SAUDE - COVID19 - RES:7505	FMS/SES - VIG. EM SAUDE - COVID19 - RES:7505	1.799,48	62.193,50
110.576-0	FMS/SES - RES:7511/2021- COVID19	FMS/SES - RES:7511/2021- COVID19	88.488,94	3.742.653,58
110.686-4	FMS/SES - EQUIPAMENTO HR - RES:7545	FMS/SES - EQUIPAMENTO HR - RES:7545	7.738,09	23.158,32
110.690-2	FMS/SES - CUSTEIO PAB - RES:7553	FMS/SES - CUSTEIO PAB - RES:7553	3.787,52	160.569,66
110.695-3	FMS/SES - EQUIPAMENTO HR - RES:7560	FMS/SES - EQUIPAMENTO HR - RES:7560	13.458,50	37.510,68
110.698-8	FMS/SES - EQUIPAMENTO PAB - RES:7555	FMS/SES - EQUIPAMENTO PAB - RES:7555	5.047,63	213.991,13
110.699-6	FMS/SES - SUPORTE VENTILATORIO - RES:7564	FMS/SES - SUPORTE VENTILATORIO - RES:7564	4.976,65	209.760,60
110.727-5	FMS/SES/ HOSPITAL DA CRIANÇA - RES:7565	FMS/SES/ HOSPITAL DA CRIANÇA - RES:7565	843,23	3.986,19
110.728-3	FMS/SES - Equipamento SEU - Res:7567	FMS/SES - Equipamento SEU - Res:7567	148,97	6.315,47
110.729-1	FMS/SES INVESTIMENTO AE - RES:7568	FMS/SES INVESTIMENTO AE - RES:7568	7.543,17	319.788,49
110.784-4	FMS/SES - HOSPITAL BENEF. PORTUGUESA - RES7591	FMS/SES - HOSPITAL BENEF. PORTUGUESA - RES7591	424,39	18.025,02
110.316-4	FMS/SES - GASES MEDICINAIS RES:7461	FMS/SES - GASES MEDICINAIS RES:7461	37.187,60	354.401,81
111.254-6	FMS/SES - INVESTIMENSTOS RES:7762	FMS/SES - INVESTIMENSTOS RES:7762	2.450,81	103.900,48
111.266-X	FMS/SES - EMENDA PARLAMENTAR RES: 7761	FMS/SES - EMENDA PARLAMENTAR RES: 7761	2.595,65	2.054,53
111.268-6	FMS/SES - EMENDA RES. 7756 - APS	FMS/SES - EMENDA RES. 7756 - APS	8.481,16	179.776,83
111.372-0	FMS/SES - EMENDA RES:7811	FMS/SES - EMENDA RES:7811	4.959,56	10.327,05
111.387-9	FMS/SES - INCENTIVO MAC - RES:7775	FMS/SES - INCENTIVO MAC - RES:7775	10.312,76	572.992,13
111.388-7	FMS/SES - Aquisição Veiculo Res:7791	FMS/SES - Aquisição Veiculo Res:7791	7.083,58	300.304,71
111.404-2	FMS/SES - SISTEMA PRISIONAL	FMS/SES - SISTEMA PRISIONAL	2.438,00	99.062,68
111.405-0	FMS/SES - CIRURGIAS ELETIVAS RES: 7830	FMS/SES - CIRURGIAS ELETIVAS RES: 7830	24.705,68	735.131,40
111.422-0	FMS/SES - Rede Cegonha RES:7725	FMS/SES - Rede Cegonha RES:7725	7.250,50	307.380,73
111.435-2	FMS/SES - VISA RES: 6962	FMS/SES - VISA RES: 6962	36.869,28	1.563.052,10
111.438-7	FMS/SES - RES:6985	FMS/SES - RES:6985	6.494,74	275.341,10
111.440-9	FMS/SES - Prevenção de Violência	FMS/SES - Prevenção de Violência	18.379,11	870.717,62
111.480-8	FMS/SES - VALORA - RES:7844	FMS/SES - VALORA - RES:7844	6.005,63	273.724,48
111.500-6	FMS/SES UTI - RES:6948	FMS/SES UTI - RES:6948	105.829,65	4.585.407,69
111.503-0	FMS/SES - INVEST. FARMACEUTICA RES:7824	FMS/SES - INVEST. FARMACEUTICA RES:7824	6.922,30	293.467,11

111.506-5	FMS/SES - CUSTEIO APS - RES:7857	FMS/SES - CUSTEIO APS - RES:7857	55.627,91	2.355.592,16
111.522-7	FMS/SES TOMOGRAFIA - RES:7874	FMS/SES TOMOGRAFIA - RES:7874	70.977,22	1.690.296,28
111.524-3	FMS/SES - Ações Estratégicas - VISA	FMS/SES - Ações Estratégicas - VISA	76.875,48	2.486.547,92
111.531-6	FMS/SES VIG. CAUSAS EXTERNAS RES:773	FMS/SES VIG. CAUSAS EXTERNAS RES:773	26.244,08	614.237,61
111.537-5	FMS/SES VISAT - RES:7730	FMS/SES VISAT - RES:7730	8.929,51	378.561,67
111.539-1	FMS/SES VIGILANCIA EPIDEMIOLOGICA	FMS/SES VIGILANCIA EPIDEMIOLOGICA	10.172,65	238.764,43
111.544-8	FMS/SES VISA - RES:7799	FMS/SES VISA - RES:7799	24.837,67	1.052.978,74
111.547-2	FMS/SES - ENFRENT. ARBOVIROSES RES:7733	FMS/SES - ENFRENT. ARBOVIROSES RES:7733	8.145,27	345.314,28
111.549-9	FMS/SES - RES:7550	FMS/SES - RES:7550	5.070,92	214.978,63
111.550-2	FMS/SES - REVEH/MG - RES:7608	FMS/SES - REVEH/MG - RES:7608	372,06	15.773,40
111.552-9	FMS/SES - AÇÕES ENFRENTAMENTO SIFILIS	FMS/SES - AÇÕES ENFRENTAMENTO SIFILIS	18.070,88	555.543,96
111.566-9	FMS/SES - SAUDE BUCAL - RES:7931	FMS/SES - SAUDE BUCAL - RES:7931	337,26	10.130,71
111.567-7	FMS/SES Vigilância Centro Colaboradores - CC	FMS/SES Vigilância Centro Colaboradores - CC	76.125,02	1.321.058,61
111.569-3	FMS/SES - VIGIMINAS RES:7734	FMS/SES - VIGIMINAS RES:7734	20.272,20	623.218,29
111.577-4	FMS/SES - SENTINELA RES:7798	FMS/SES - SENTINELA RES:7798	6.898,81	212.086,64
111.584-7	FMS/SES - DOENÇA RENAL MAC - RES:7869	FMS/SES - DOENÇA RENAL MAC - RES:7869	17.765,92	546.168,97
111.586-3	FMS/SES REDE DE CUIDADOS PESSOA COM DEFICIENCIA	FMS/SES REDE DE CUIDADOS PESSOA COM DEFICIENCIA	51.724,23	2.525.236,68
111.588-X	FMS/SES - OPM OFTALMOLOGICAS RES: 7786	FMS/SES - OPM OFTALMOLOGICAS RES: 7786	2.322,37	76.220,03
115.965-8	FMS/SES RES:8036 ATUALIZADA RES:7991/2022	FMS/SES RES:8036 ATUALIZADA RES:7991/2022	24.204,05	804.204,05
116.344-2	FMS/PMU - Saude Bucal	FMS/PMU - Saude Bucal	-	54.285,70
116.377-9	FMS/SES - CEO - CENTRO ESPECIALIDADES ODONTOLO	FMS/SES - CEO - CENTRO ESPECIALIDADES ODONTOLO	15.622,16	838.232,05
116.430-9	FMS/SES - POLITICA DE ESTRUTURAÇÃO APS_RES 8124	FMS/SES - POLITICA DE ESTRUTURAÇÃO APS_RES 8124	37.141,50	2.096.141,50
116.431-7	FMS/SES INV. VALOR SAUDE	FMS/SES INV. VALOR SAUDE	4.354,46	254.354,46
116.453-8	SES/FMS INVESTIMENTO ATENÇÃO ESPECIALIZADA	SES/FMS INVESTIMENTO ATENÇÃO ESPECIALIZADA	8.289,43	557.813,40
116.541-0	PMU/FMS/SES/Controle de endemias	PMU/FMS/SES/Controle de endemias	1.035,41	975.852,00

116.542-9	FMS/SES - SRT	FMS/SES - SRT	2.896,27	194.896,27
116-719-7	SES/FMS_ Inv. At. Esp. Res. 8181	SES/FMS_ Inv. At. Esp. Res. 8181	17.711,00	1.191.811,00
116.734-0	FMS/SES - EQUIPAMENTO RX CAISM RES:8183 Conv.3970	FMS/SES - EQUIPAMENTO RX CAISM RES:8183 Conv.3970	2.204,86	148.369,86
116.821-5	FMS/SES - EQUIPAMENTOS UPA	FMS/SES - EQUIPAMENTOS UPA	2.204,86	148.369,86
116.837-1	FMS/SES - MAMOGRAFO	FMS/SES - MAMOGRAFO	11.129,43	1.208.570,43
109.004-6	FMS/SES - COVID19	FMS/SES - COVID19	0,05	11,87
111.426-3	FMS/SES - VALORA MINAS	FMS/SES - VALORA MINAS	209.013,31	12.492.397,95
116.374-4	FMS/SES -Estruturação AB - Res.8095	FMS/SES -Estruturação AB - Res.8095	10.828,04	580.995,81
116.375-2	FMS/SES-INV.APS - RES.8096	FMS/SES-INV.APS - RES.8096	1.244,52	66.776,52
116.376-0	FMS/SES - INV. ATENÇÃO PSICOSSOCIAL	FMS/SES - INV. ATENÇÃO PSICOSSOCIAL	2.848,65	152.848,65
116.452-X	FMS/SES - CUSTEIO DA ATENÇÃO ESPECIALIZADA	FMS/SES - CUSTEIO DA ATENÇÃO ESPECIALIZADA	5.342,70	305.342,70
116.615-8	SES/PMU-UAAI - Consultório Rua-Res.8160	SES/PMU-UAAI - Consultório Rua-Res.8160	1.440,89	96.960,89
116.836-3	FMS/SES - EXAME CITOPATOLOGICO	FMS/SES - EXAME CITOPATOLOGICO	4.247,98	285.855,57
101.935-X	FMS/SES - Assistência Farmacêutica Básica	FMS/SES - Assistência Farmacêutica Básica	12.776,32	373.349,43
81.528-4	PMU/SES/Pagamentos Outros	PMU/SES/Pagamentos Outros	177,80	7.706,25
109.620-6	FMS/SES - Custeio Sistema Prisional	FMS/SES - Custeio Sistema Prisional	45,02	369,39
91.684-6	FMS/Pagamentos/Outros	FMS/Pagamentos/Outros	2,40	3.686,29
TOTAL BANCO BRASIL		TOTAL BANCO BRASIL	1.510.716,86	60.386.333,41
TOTAL GERAL EM 31/08/2022		TOTAL GERAL EM 31/08/2022	3.699.899,84	118.965.497,53

Item III – Auditorias

AUDITADO	Nº PA	OBJETO/ FINALIDADE	STATUS (encerrado ou em execução)	REF. QUADRIMESTRE	CONSTATAÇÕES (dificuldades encontradas)	ENCAMINHAMENTOS
RELATÓRIO PRELIMINAR						
Sistema de Regulação das UPAS	02/2022	Verificação do SISREG quanto a verificação de gestão de leitos	Iniciada/em execução	Início: 1º Quadrimestre 2022	-	(Elaboração de Relatório Preliminar)
Hospital das Clínicas - UFTM	04/2022	Cardiologia (análise de cumprimento das metas contratuais no ambulatório de cardiologia)	Iniciada/em execução	Início: 1º Quadrimestre 2022	-	(Elaboração de Relatório Preliminar)
Hospital da Criança	05/2022	Plano de Ação de Emendas (análise de emendas parlamentares destinadas ao Hospital da Criança notadamente em relação a formalização, prestação de contas, cumprimento de metas e fiscalização pelos responsáveis.	Iniciada/em execução	Início: 1º Quadrimestre 2022	-	(Elaboração de Relatório Preliminar)
Serviço Integrado de Saúde Dona Maria Modesto Cravo (antigo Sanatório Espírita)	07/2022	Verificação da assistência prestado no serviço.	Iniciada/em execução	Início: 1º Quadrimestre 2022	-	(Elaboração de Relatório Preliminar)
UBS	11/2022	Perfil Assistencial (equipe de médicos e enfermagem)	Iniciada/em execução	Início: 1º Quadrimestre 2022	-	(Elaboração de Relatório Preliminar)

AUDITADO	Nº PA	OBJETO/ FINALIDADE	STATUS (encerrado ou em execução)	REF. QUADRIMESTRE	CONSTATAÇÕES (dificuldades encontradas)	ENCAMINHAMENTOS
RELATÓRIO PRELIMINAR						
UBS	12/2022	Perfil Assistencial (avaliação do atendimento odontológico na Unidade Básica de Saúde Juca Inácio)	Iniciada/em execução	Início: 1º Quadrimestre 2022	-	(Elaboração de Relatório Preliminar)
Departamento de Regulação	14/2022	Fluxos de APAC's	Iniciada/em execução	Início: 1º Quadrimestre 2022	-	(Elaboração de Relatório Preliminar)
Mário Palmério Hospital Universitário	01/2021	Verificação de serviços de Patologia Clínica.	Finalizada	Início: 3º Quadrimestre 2021	-	(Elaboração de Relatório Final)
Casa da Diálise	10/2022	Terapia Renal Substitutiva (estrutura, fluxo, processo, produção do cuidado e adequação no processamento financeiro)	Finalizada	Início: 1º Quadrimestre 2022	-	(Elaboração de Relatório Final)
Departamento de Assistência Farmacêutica	18/2022	Judicialização de medicamentos	Em execução	Início: 1º Quadrimestre 2022		

Hospital de Clínicas da UFTM	08/2020	Produção Ambulatório de Cardiologia	Finalizada	Início: 1º Quadrimestre de 2022	-	(Relatório final Emitido p/homologação)
Mário Palmério Hospital Universitário	19/2022	Assistência prestada nos leitos de Saúde Mental	Em andamento	Início: 2º Quadrimestre 2022	-	Relatório preliminar em andamento – análise documentação/visitas in loco
Vigilância Epidemiológica/ Central de Vacinas	16/2022	Vacinação COVID-19/Comorbidades	Em andamento	Início: 2º Quadrimestre 2022	-	Relatório preliminar em andamento
URS Boa Vista	01/2022	Serviços de Periodontia e PNE	Em andamento	Início: 2º Quadrimestre 2022	-	Relatório preliminar em andamento
Unidade Dia	21/2022	Perfil Assistencial – Termo de Convênio e conferência da produção.	Finalizado (Relatório Preliminar)	Início: 2º Quadrimestre 2022	-	Encaminhado ao auditado para apresentação das justificativas
Hospital Dr. Hélio Angotti	Auditoria DENASUS 14742	Verificação de adequação das constatações pelo prestador.	Finalizado (Relatório Concluído)	Início: 2º Quadrimestre 2022	-	Encaminhado para o DENASUS

SEGUNDO QUADRIMESTRE DE 2022 – EMENDAS PARLAMENTARES

PROPOSTA	DEPUTADO / SENADOR	VEREADOR	OFÍCIO	TIPO	OBJETO	VALOR	PORTARIA	STATUS
36000.3892952/02-100	Franco Cartafina	1/9387/21	0724/2021	Relator Geral	Incremento Hosp. Mário Palmério	R\$ 100.000,00	1.437 de 29/06/2021	Pago ao FMS 09/07/2021 Pago ao prestador 04/05/2022
36000.3985162/02-100	Wellington Prado	Processo 01/12498/2021	642/2021	Bancada	Incremento MAC Instituto dos Cegos	R\$ 15.500,00	1.675 de 22/07/2021	Pago ao FMS 29.09.2021 Pago ao prestador 06/05/2022
36000.3985182/02-100	Wellington Prado	Processo 01/10626/2021	642/2021	Bancada	Incremento MAC APAE	R\$ 25.000,00	1.675 de 22/07/2021	Pago ao FMS 29.09.2021 Pago ao prestador 26/05/2022
13809.927000/1210-03	Franco Cartafina	Processo 01/2912/2022	724/2021	Relator Geral	Equipamentos HR (Cessão para UPA pós compra)	R\$ 199.881,00	2.304 de 10/09/2021	PAGO ao FMS 28/10/21 Pago ao prestador 23/08/2022
36000.4111032/02-100	Rodrigo Pacheco	01/14419/2021		Relator Geral	Incremento MAC APAE	R\$ 71.400,00	Portaria 2944 de 29/10/21	Pago ao FMS 20/12/2021 Pago ao prestador 22/06/2022
36000.4111032/02-100	Rodrigo Pacheco	01/14419/2021		Relator Geral	Incremento MAC APAE	R\$ 71.400,00	Portaria 2944 de 29/10/21	Pago ao FMS 20/12/2021 Pago ao prestador 22/06/2022

7545	HELI ANDRADE	E-MAIL	PROCESSO 01/2915/2022	EQUIPAMENTOS HOSPITALARES – HR	R\$ 273.055,00	Pago a SMS 04/08/2021 PAGO AO PRESTADOR EM 22/08/2022
7545	HELI ANDRADE	E-MAIL	Processo 01/10471/2021	EQUIPAMENTOS HOSPITAL DA CRIANÇA	R\$ 77.185,00	Pago em 20/09/2021 PAGO AO PRESTADOR EM 08/06/2022
7560	HELI ANDRADE	E-MAIL	PROCESSO 01/2914/2022	EQUIPAMENTOS HR	R\$ 273.055,00	Pago a SMS 02/08/2021 PAGO AO PRESTADOR EM 22/08/2022
7560	CHARLES SANTOS		FERNANDO MENDES PROCESSO 01/2914/2022	EQUIPAMENTOS HR	R\$ 260.000,00	Pago a SMS 02/08/2021 PAGO AO PRESTADOR EM 22/08/2022
7565	HELI ANDRADE	E-MAIL	Processo 01/10474/21	EQUIPAMENTO HOSPITAL DA CRIANÇA	R\$ 77.000,00	Pago a SMS 20/09/2021 Pago ao prestador 08/06/2022
7761	HELI ANDRADE		Emenda 79397 PROCESSO 01/17651/2021	BENEFICENCIA PORTUGUESA	R\$ 150.000,00	PAGO AO FMS 17/12/2021 Pago ao prestador 05/08/2022
7811	HELI ANDRADE		Emenda 79455 PROCESSO 01/15464/2021	Sociedade Educacional Uberabense-Reforço custeio VALORA MINAS	R\$ 200.000,00	Pago a SMS 21/12/21 Pago ao prestador 03/08/2022

ITEM IV - Oferta e produção de serviços públicos na rede assistencial própria, contratada e conveniada, cotejando esses dados com os indicadores de saúde da população em seu âmbito de atuação.

RELATÓRIO POR TIPOS DE ESTABELECIMENTOS
CNES - CADASTRO NACIONAL DE ESTABELECIMENTOS DE SAÚDE

ESTADO: MINAS GERAIS

MUNICIPIO:UBERABA

COMPETÊNCIA: 08/2022

QUADRO 1- QUANTIDADE ESTABELECIMENTOS CADASTRADOS NO SCNES – POR UNIDADE.

DESCRIÇÃO	TOTAL
CENTRO DE SAUDE/UNIDADE BASICA	35
POLICLINICA	18
HOSPITAL GERAL	5
HOSPITAL ESPECIALIZADO	5
CONSULTORIO ISOLADO	362
CLINICA/CENTRO DE ESPECIALIDADE	142
UNIDADE DE APOIO DIAGNOSE E TERAPIA (SADT ISOLADO)	27
UNIDADE MOVEL TERRESTRE	5
UNIDADE MOVEL DE NIVEL PRE-HOSPITALAR NA AREA DE URGENCIA	11
FARMACIA	12
UNIDADE DE VIGILANCIA EM SAUDE	5
CENTRAL DE GESTAO EM SAUDE	2
CENTRO DE ATENCAO HEMOTERAPIA E OU HEMATOLOGICA	1
CENTRO DE ATENCAO PSICOSSOCIAL	4
PRONTO ATENDIMENTO	2
CENTRAL DE REGULACAO MEDICA DAS URGENCIAS	1
LABORATORIO DE SAUDE PUBLICA	1
CENTRAL DE REGULACAO DO ACESSO	4
POLO DE PREVENCAO DE DOENCAS E AGRAVOS E PROMOCAO DA SAUDE	8
CENTRAL DE ABASTECIMENTO	1
CENTRO DE IMUNIZACAO	4
TOTAL	655

Fonte: <http://cnes.datasus.gov.br/>

RELATÓRIO POR GESTÃO

QUADRO 2- QUANTIDADE DE UNIDADE POR TIPO DE GESTÃO.

Município	Municipal	Estadual	Dupla	Total
UBERABA	649	4	2	655

Fonte: <http://cnes.datasus.gov.br/>

QUADRO 3 – QUANTIDADE DE ESTABELECIMENTOS CADASTRADOS/ATUALIZADOS NO CNES.

	1º QUAD. JAN. A ABRIL/2022	2º QUAD. MAIO A AGOSTO/2022	AUMENTO
Total de Estabelecimentos Cadastrados/Atualizados no CNES	57	116	59
Total de Profissionais Cadastrados/Atualizados no CNES	880	1.597	717

Fonte: Ministério da Saúde – DATASUS em 08/09/2022

RELATÓRIO DE MAIO A AGOSTO DE 2022
Setor de Controle e Tratamento Especiais/TFD
Tratamento Fora Domicílio

O que é T.F.D?

É o atendimento de saúde a ser prestado pelas Secretarias Municipais e Estaduais, à clientela exclusivamente no âmbito do SUS, quando esgotados todos os meios de tratamento ambulatorial no Município/Estado, de conformidade com o princípio da universalidade, estabelecida na Constituição Brasileira de 05/10/1998. O Município de Uberaba, através da Secretaria de Saúde, emitiu de maio a agosto de 2022, (397) trezentos e noventa e sete guias de encaminhamentos de usuários para Tratamento Fora de Domicílio, sendo que neste total não estão incluídos os acompanhantes e os retornos de usuários que ficaram hospitalizados e tivemos que buscá-los após a alta hospitalar.

QUADRO 4- QUANTIDADES DE PACIENTES QUE REALIZARAM VIAGEM PELO TFD POR DESTINO.

MUNICÍPIOS	Maio/22	Jun/22	Jul/22	Ago/22	Total 2º Quadrimestre
RIBEIRÃO PRETO	33	36	38	32	139
BARRETOS	0	7	18	9	34
UBERLÂNDIA	43	47	18	24	132
BELO HORIZONTE	1	0	6	3	10
BAURU	0	2	3	4	9
SÃO PAULO	14	17	8	15	54
BRASÍLIA	1	0	3	3	7
PASSOS	0	0	0	2	2
CAMPINAS	2	1	1	1	5
BOTUCATU	1	0	1	0	2
JAÚ	1	1	1	0	3
TOTAL	96	111	97	93	397

Fonte: Arquivo Seção de Cadastro CNES e TFD da SMS Uberaba

QUADRO 5- COMPARATIVO DAS QUANTIDADES DE PACIENTES QUE REALIZARAM VIAGEM PELO TFD POR DESTINO.

MUNICÍPIOS	Total 1º Quadrimestre	Total 2º Quadrimestre
RIBEIRÃO PRETO	131	139
BARRETOS	6	34
UBERLÂNDIA	93	132
BELO HORIZONTE	7	10
BAURU	10	9
SÃO PAULO	44	54
BRASÍLIA	5	7
PASSOS	0	2
CAMPINAS	7	5
BOTUCATU	1	2
PARANAIBA ¹	1	0
JAÚ	0	3
TOTAL	305	397

Fonte: Arquivo Seção de Cadastro CNES e TFD da SMS Uberaba

METAS ALCANÇADAS NO TFD

Desde o dia 01/06/2022 o TFD conta com uma Assistente Social durante 2 (duas) horas por dia, no qual realizou diversas melhorias, tais como:

1. **Entrevistas Sociais** com o intuito de **viabilizar benefícios** sociais aos usuários do TFD, tais como BPC, aposentadoria por invalidez, passe livre, auxílio cuidador, além de parcerias com OSC para disponibilizar cestas básicas aqueles usuários em extrema vulnerabilidade social, parceria com a rede como CRAS, INSS, UBS;

2. Elaboração de arquivos com contatos dos Hospitais Clínicos que os usuários são atendidos, Casas de Apoios, Pousadas e Hospedagem, Setores de Serviço Social, Fluxogramas e Protocolos de atendimentos de outros municípios.

PRODUÇÃO AMBULATORIAL POR COMPLEXIDADE

QUADRO 6- VALOR E QUANTIDADE APROVADOS DE PROCESSAMENTO SEGUNDO COMPLEXIDADE – PRODUÇÃO AMBULATORIAL.

Complexidade Procedimento	1º QUADRIMESTRE DE 2022		2º QUADRIMESTRE DE 2022	
	Total em Valor (R\$)	Total em Procedimentos	Total em Valor (R\$)	Total em Procedimentos
0-Não se Aplica	R\$ 521.382,43	3.913	R\$ 250.920,07	3.279
1-Atenção Básica	R\$ 0,00	511.363	R\$ 0,00	179.176
2-Média Complexidade	R\$ 6.301.518,71	846.628	R\$ 4.844.404,24	629.773
3-Alta Complexidade	R\$ 9.147.462,91	1.220.953	R\$ 6.872.063,41	934.239
Total	R\$ 15.970.364,10	2.582.857	R\$11.967.387,72	1.746.467

Fonte: S.I.A.

* Foi incluída no 1º quadrimestre o mês de Abril/2022 que no momento da prestação de contas não havia finalizado o processamento.

*A produção da competência de Agosto/2022, ainda será processada nesse mês de setembro de acordo com cronograma do MS/DATASUS

QUADRO 7- VALOR E QUANTIDADE APROVADOS DE PROCESSAMENTO SEGUNDO COMPLEXIDADE – PRODUÇÃO HOSPITALAR.

	1º QUADRIMESTRE DE 2022		2º QUADRIMESTRE DE 2022	
Complexidade do Procedimento	Total em Valor (R\$)	Total em procedimentos	Total em Valor (R\$)	Total em procedimentos
Média complexidade	R\$ 13.977.460,80	7.668	R\$ 9.765.537,73	6.189
Alta complexidade	R\$ 6.569.181,51	1.182	R\$ 5.876.568,25	1.052
Total	R\$ 20.546.642,30	8.850	R\$ 15.642.105,98	7.241

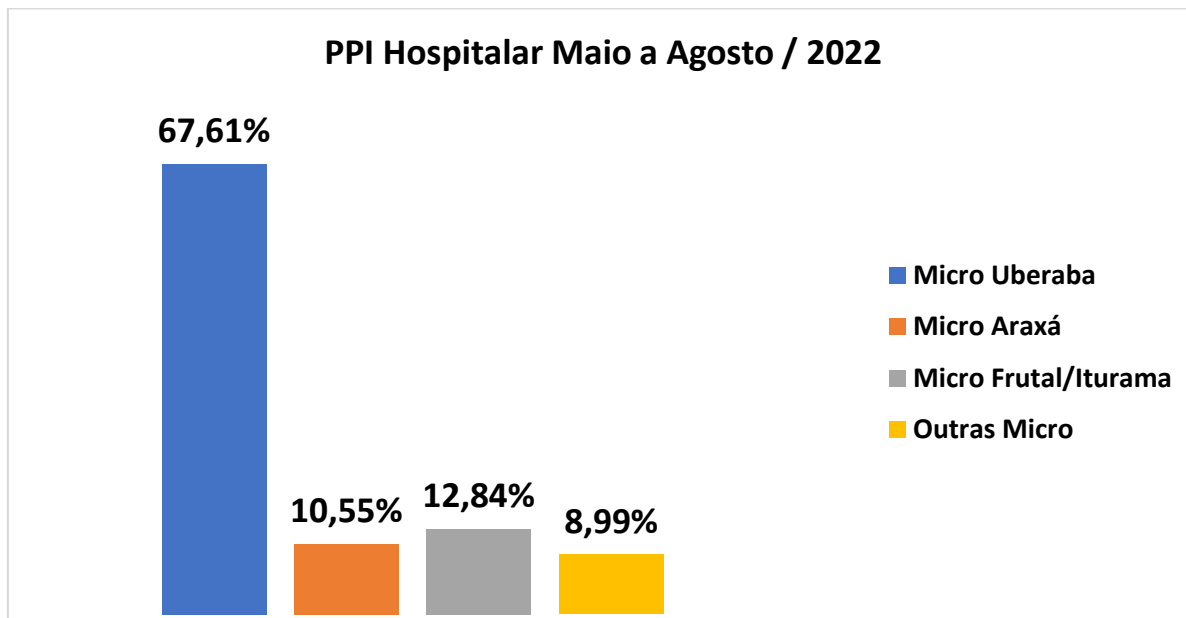
Fonte: S.I.A.

* Foi incluída no 1º quadrimestre o mês de Abril/2022 que no momento da prestação de conta não havia finalizado o processamento.

*A produção da competência de Agosto/2022, ainda será processada nesse mês de setembro de acordo com cronograma do MS/DATASUS

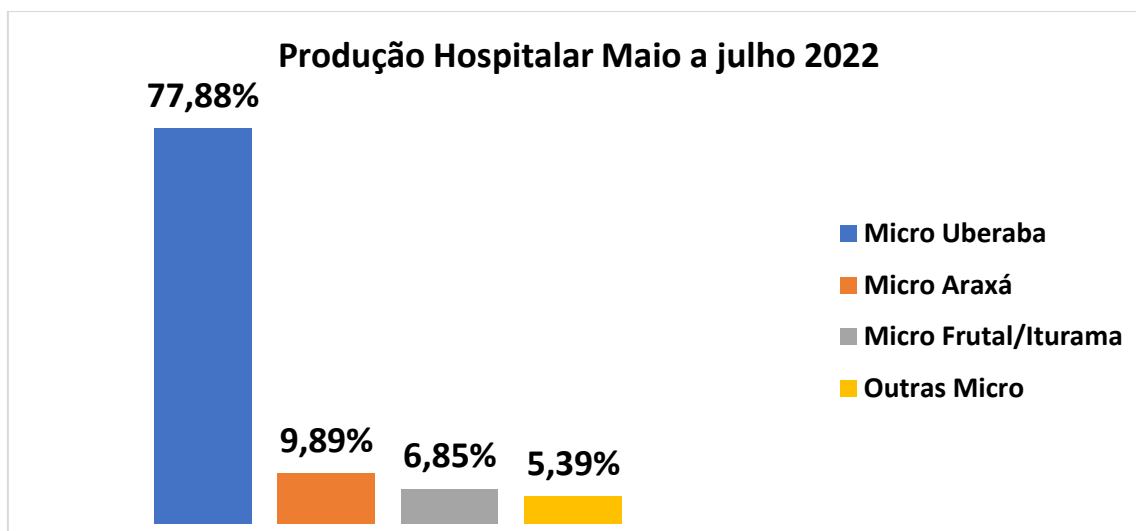
PROGRAMAÇÃO PACTUADA E INTEGRADA (PPI) / MÉDIA E ALTA COMPLEXIDADE

GRÁFICO 1 -



Fonte: PPI / TABWIN / DATASUS

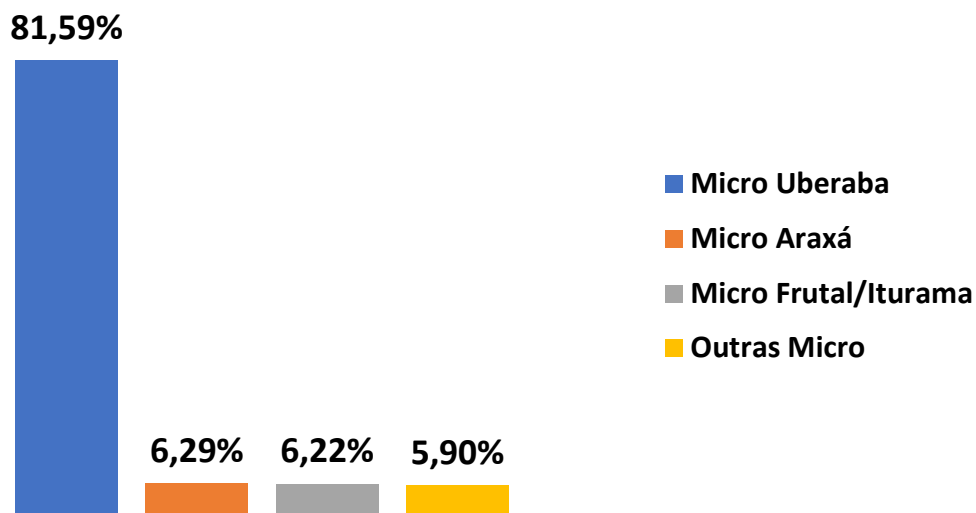
GRÁFICO 2 -



Fonte: PPI / TABWIN / DATASUS

GRÁFICO 3 -

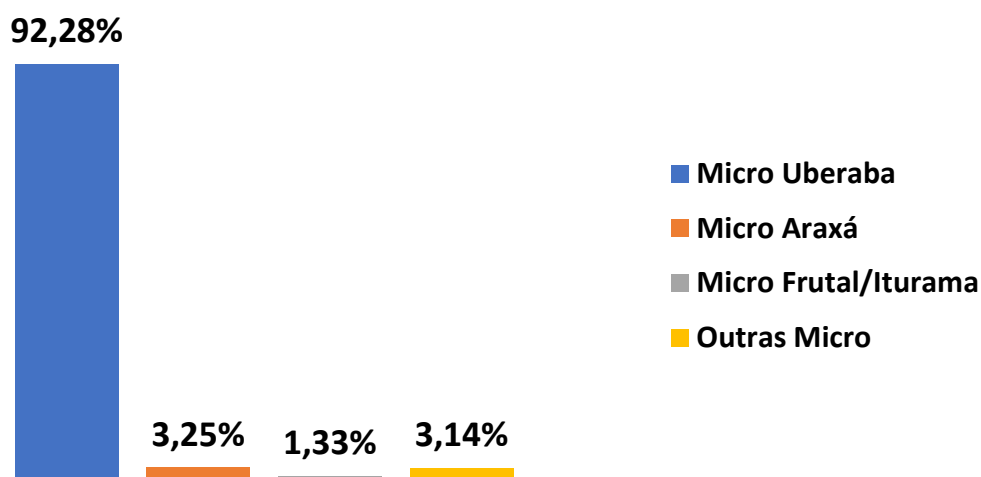
PPI Ambulatorial Maio a Agosto 2022



Fonte: PPI / TABWIN / DATASUS

GRÁFICO 4 -

Produção Ambulatorial Maio a Julho 2022



Fonte: PPI / TABWIN / DATASUS

PRODUÇÃO DE SERVIÇOS SUS

QUADRO 8-

PRODUÇÃO AMBULATORIAL_GRUPO								
Valor Aprovado por Mês de Processamento segundo Grupo de Procedimentos								
Grupo de Procedimentos	Mai/2022	Jun/2022	Jul/2022	Total	Mai/2022	Jun/2022	Jul/2022	Total
01 Ações de promoção e prevenção em saúde	291,60	847,80	791,10	1.930,50	115.843	5.011	4.190	125.044
02 Procedimentos com finalidade diagnóstica	1.126.683,15	1.099.282,19	1.207.426,83	3.433.392,17	106.074	105.273	110.211	321.558
03 Procedimentos clínicos	2.733.688,18	2.445.293,88	2.507.504,37	7.686.486,43	132.687	127.492	127.542	387.721
04 Procedimentos cirúrgicos	93.013,95	105.581,34	84.391,55	282.986,84	1.576	1.480	1.139	4.195
05 Transplantes de órgãos, tecidos e células	24.353,13	31.712,74	20.367,17	76.433,04	93	111	112	316
06 Medicamentos	79.987,31	78.477,73	76.773,63	235.238,67	294.576	312.407	299.578	906.561
07 Órteses, próteses e materiais especiais	111.093,54	90.545,26	46.526,07	248.164,87	280	301	163	744
08 Ações complementares da atenção à saúde	730,80	1.108,80	915,60	2.755,20	87	132	109	328
Total	4.169.841,66	3.852.849,74	3.944.696,32	11.967.387,72	651.216	552.207	543.044	1.746.467

QUADRO 9 -

MOVIMENTO DE AIH - CARÁTER URGÊNCIA								
Valor Total por Ano/Mês processamento segundo Caráter atendimento								
Caráter atendimento	2022/Mai	2022/Jun	2022/Jul	Total	2022/Mai	2022/Jun	2022/Jul	Total
02 Urgência	5.631.079,91	3.306.303,17	4.565.206,08	13.502.589,16	2.518	1.476	2.174	6.168
Total	5.631.079,91	3.306.303,17	4.565.206,08	13.502.589,16	2.518	1.476	2.174	6.168

QUADRO 10 -

PRODUÇÃO AMBULATORIAL_COMPLEXIDADE								
Valor Aprovado por Mês de Processamento segundo Complexidade Procedimento								
Complexidade Procedimento	Mai/2022	Jun/2022	Jul/2022	Total	Mai/2022	Jun/2022	Jul/2022	Total
0-Não se Aplica	111.824,34	91.654,06	47.441,67	250.920,07	1.353	1.103	823	3.279
1-Atenção Básica	0,00	0,00	0,00	0,00	132.279	25.212	21.685	179.176
2-Média Complexidade	1.637.099,15	1.599.382,25	1.607.922,84	4.844.404,24	214.140	205.241	210.392	629.773
3-Alta Complexidade	2.420.918,17	2.161.813,43	2.289.331,81	6.872.063,41	303.444	320.651	310.144	934.239
Total	4.169.841,66	3.852.849,74	3.944.696,32	11.967.387,72	651.216	552.207	543.044	1.746.467

QUADRO 11 -

PRODUÇÃO AMBULATORIAL_ASSITENCIA FARMACÊUTICA									
Valor Aprovado por Mês de Processamento segundo SubGrupo de Procedimentos									
SubGrupo de Procedimentos	Mai/2022	Jun/2022	Jul/2022	Total	Mai/2022	Jun/2022	Jul/2022	Total	
0604 Componente Especializado da Assistência Farmacêutica	79.987,31	78.477,73	76.773,63	235.238,67	294.576	312.407	299.578	906.561	
Total	79.987,31	78.477,73	76.773,63	235.238,67	294.576	312.407	299.578	906.561	

QUADRO 12 -

PRODUÇÃO AMBULATORIAL_GRUPO URGENCIA								
Valor Aprovado por Mês de Processamento segundo Grupo de Procedimentos								
Grupo de Procedimentos	Mai/2022	Jun/2022	Jul/2022	Total	Mai/2022	Jun/2022	Jul/2022	Total
02 Procedimentos com finalidade diagnóstica	28.303,80	24.209,53	24.247,99	76.761,32	3.232	2.410	2.187	7.829
03 Procedimentos clínicos	222.453,55	194.139,52	208.992,68	625.585,75	41.690	36.476	39.749	117.915
04 Procedimentos cirúrgicos	7.600,74	7.184,30	963,69	15.748,73	329	312	42	683
07 Órteses, próteses e materiais especiais	2.217,50	0,00	0,00	2.217,50	4	0	0	4
Total	260.575,59	225.533,35	234.204,36	720.313,30	45.255	39.198	41.978	126.431

QUADRO 13 -

MOVIMENTO DE AIH - COMPLEXIDADE								
Valor Total por Ano/Mês processamento segundo Complexidade do Procedimento								
Complexidade do Procedimento	2022/Mai	2022/Jun	2022/Jul	Total	2022/Mai	2022/Jun	2022/Jul	Total
Média complexidade	4.451.081,67	1.838.634,94	3.475.821,12	9.765.537,73	2.492	1.381	2.316	6.189
Alta complexidade	1.914.324,57	2.079.954,63	1.882.289,05	5.876.568,25	366	346	340	1.052
Total	6.365.406,24	3.918.589,57	5.358.110,17	15.642.105,98	2.858	1.727	2.656	7.241

QUADRO 14 -

MOVIMENTO DE AIH - CARATER ATENDIMENTO								
Valor Total por Ano/Mês processamento segundo Caráter atendimento								
Caráter atendimento	2022/Mai	2022/Jun	2022/Jul	Total	2022/Mai	2022/Jun	2022/Jul	Total
01 Eletivo	734.326,33	612.286,40	792.904,09	2.139.516,82	340	251	482	1.073
02 Urgência	5.631.079,91	3.306.303,17	4.565.206,08	13.502.589,16	2.518	1.476	2.174	6.168
Total	6.365.406,24	3.918.589,57	5.358.110,17	15.642.105,98	2.858	1.727	2.656	7.241

QUADRO 15 -

MOVIMENTO DE AIH - TRANSTORNOS									
Valor Total por Ano/Mês processamento segundo Forma de Organização									
Forma de Organização	2022/Mai	2022/Jun	2022/Jul	Total	2022/Mai	2022/Jun	2022/Jul	Total	
030317 Tratamento dos transtornos mentais e comportamentais	43.671,49	52.572,60	56.394,23	152.638,32	59	56	69	184	
Total	43.671,49	52.572,60	56.394,23	152.638,32	59	56	69	184	

QUADRO 16 -

MOVIMENTO DE AIH - GRUPO								
Valor Total por Ano/Mês processamento segundo Grupo de Procedimentos								
Grupo de Procedimentos	2022/Mai	2022/Jun	2022/Jul	Total	2022/Mai	2022/Jun	2022/Jul	Total
02 Procedimentos com finalidade diagnóstica	6.097,63	679,57	1.400,44	8.177,64	3	1	2	6
03 Procedimentos clínicos	3.099.701,46	1.350.431,10	2.400.072,95	6.850.205,51	1.733	998	1.582	4.313
04 Procedimentos cirúrgicos	3.103.239,77	2.395.363,33	2.862.953,35	8.361.556,45	1.105	716	1.061	2.882
05 Transplantes de órgãos, tecidos e células	156.367,38	172.115,57	93.683,43	422.166,38	17	12	11	40
Total	6.365.406,24	3.918.589,57	5.358.110,17	15.642.105,98	2.858	1.727	2.656	7.241

QUADRO 17-

MOVIMENTO DE AIH - GRUPO URGÊNCIA								
Valor Total por Ano/Mês processamento segundo Grupo de Procedimentos								
Grupo de Procedimentos	2022/Mai	2022/Jun	2022/Jul	Total	2022/Mai	2022/Jun	2022/Jul	Total
02 Procedimentos com finalidade diagnóstica	5.019,23	679,57	612,17	6.310,97	2	1	1	4
03 Procedimentos clínicos	2.971.693,87	1.252.633,67	2.271.658,01	6.495.985,55	1.620	908	1.458	3.986
04 Procedimentos cirúrgicos	2.497.999,43	1.882.997,96	2.199.252,47	6.580.249,86	879	556	704	2.139
05 Transplantes de órgãos, tecidos e células	156.367,38	169.991,97	93.683,43	420.042,78	17	11	11	39
Total	5.631.079,91	3.306.303,17	4.565.206,08	13.502.589,16	2.518	1.476	2.174	6.168

QUADRO 18 -

PRODUÇÃO AMBULATORIAL PSICOSSOCIAL								
Valor Aprovado por Mês de Processamento segundo Forma de Organização								
Forma de Organização	Mai/2022	Jun/2022	Jul/2022	Total	Mai/2022	Jun/2022	Jul/2022	Total
030108 Atendimento/Acompanhamento psicossocial	834,24	2.976,68	2.105,41	5.916,33	5.557	5.377	6.731	17.665
Total	834,24	2.976,68	2.105,41	5.916,33	5.557	5.377	6.731	17.665

QUADRO 19 -

PRODUÇÃO AMBULATORIAL VIGILÂNCIA SANITÁRIA				
Freqüência por Mês de Processamento segundo Forma de Organização				
Forma de Organização	Mai/2022	Jun/2022	Jul/2022	Total
010201 Vigilância sanitária	986	670	551	2.207
Total	986	670	551	2.207

TABELA 1 - INTERNAÇÕES POR CAPÍTULO CID 10 E FAIXA ETÁRIA NO PERÍODO DE JANEIRO A JULHO DE 2022, POR LOCAL DE RESIDÊNCIA EM UBERABA/MG.

Capítulo CID-10	Menor 1 ano	1 a 4 anos	5 a 9 anos	10 a 14 anos	15 a 19 anos	20 a 29 anos	30 a 39 anos	40 a 49 anos	50 a 59 anos	60 a 69 anos	70 a 79 anos	80 anos e mais	Total
I. Algumas doenças infecciosas e parasitárias	52	47	29	22	14	47	68	109	166	228	188	194	1164
II. Neoplasias (tumores)	3	4	25	4	12	26	78	125	235	404	197	133	1246
III. Doenças sangue órgãos hemat e transt imunitár	1	10	10	5	4	12	13	9	8	6	3	2	83
IV. Doenças endócrinas nutricionais e metabólicas	9	27	23	12	6	7	10	14	34	48	14	14	218
V. Transtornos mentais e comportamentais	-	-	-	1	25	68	77	64	55	24	12	5	331
VI. Doenças do sistema nervoso	5	29	10	11	6	15	19	21	28	26	25	10	205
VII. Doenças do olho e anexos	5	-	-	3	1	-	5	2	10	13	3	5	47
VIII. Doenças do ouvido e da apófise mastóide	5	6	-	1	-	2	-	-	1	-	-	1	16
IX. Doenças do aparelho circulatório	2	4	2	2	8	35	48	100	198	329	259	183	1170
X. Doenças do aparelho respiratório	224	329	85	17	1	22	12	35	63	126	98	116	1128
XI. Doenças do aparelho digestivo	5	16	22	32	33	90	115	176	182	229	150	69	1119
XII. Doenças da pele e do tecido subcutâneo	2	12	18	13	4	11	21	26	45	65	26	24	267
XIII. Doenças sist osteomuscular e tec conjuntivo	-	3	6	7	1	13	12	24	31	28	14	5	144
XIV. Doenças do aparelho geniturinário	11	14	21	17	11	78	93	110	103	125	98	90	771
XV. Gravidez parto e puerpério	-	-	-	9	235	815	409	62	-	-	-	-	1530
XVI. Algumas afec originadas no período perinatal	154	2	-	1	-	2	2	-	-	-	-	-	161
XVII. Malf cong deformid e anomalias cromossômicas	16	9	4	6	3	3	3	-	1	-	-	-	45
XVIII. Sint sinais e achad anorm ex clín e laborat	-	3	4	2	5	13	7	21	26	24	20	18	143
XIX. Lesões enven e alg out conseq causas externas	4	9	30	21	48	194	162	182	154	129	93	67	1093
XXI. Contatos com serviços de saúde	1	-	2	2	3	9	40	16	9	4	3	-	89
Total	499	524	291	188	420	1462	1194	1096	1349	1808	1203	936	10970

Fonte: Ministério da Saúde - Sistema de Informações Hospitalares do SUS (SIH/SUS) Acesso em 20/09/2022

TABELA 2 - INTERNAÇÕES POR CAPÍTULO CID 10 E SEXO NO PERÍODO DE JANEIRO A JULHO DE 2022, POR LOCAL DE RESIDÊNCIA EM UBERABA/MG.

Capítulo CID-10	Masc	Fem	Total
I. Algumas doenças infecciosas e parasitárias	656	508	1164
II. Neoplasias (tumores)	587	659	1246
III. Doenças sangue órgãos hemat e transt imunitár	45	38	83
IV. Doenças endócrinas nutricionais e metabólicas	117	101	218
V. Transtornos mentais e comportamentais	169	162	331
VI. Doenças do sistema nervoso	99	106	205
VII. Doenças do olho e anexos	25	22	47
VIII. Doenças do ouvido e da apófise mastóide	8	8	16
IX. Doenças do aparelho circulatório	621	549	1170
X. Doenças do aparelho respiratório	612	516	1128
XI. Doenças do aparelho digestivo	576	543	1119
XII. Doenças da pele e do tecido subcutâneo	168	99	267
XIII. Doenças sist osteomuscular e tec conjuntivo	68	76	144
XIV. Doenças do aparelho geniturinário	371	400	771
XV. Gravidez parto e puerpério	-	1530	1530
XVI. Algumas afec originadas no período perinatal	93	68	161
XVII. Malf cong deformid e anomalias cromossômicas	30	15	45
XVIII. Sint sinais e achad anorm ex clín e laborat	73	70	143
XIX. Lesões enven e alg out conseq causas externas	720	373	1093
XXI. Contatos com serviços de saúde	47	42	89
Total	5085	5885	10970

Fonte: Ministério da Saúde - Sistema de Informações Hospitalares do SUS (SIH/SUS) Acesso em 20/09/2022

TABELA 3 - ÓBITOS POR CAPÍTULO CID 10 E SEXO E POR LOCAL DE RESIDÊNCIA, NO PERÍODO DE JANEIRO A AGOSTO DE 2022, UBERABA, MINAS GERAIS.

Capítulo CID-10	Masculino	Feminino	Total
I. Algumas doenças infecciosas e parasitárias	161	123	284
II. Neoplasias (tumores)	164	145	309
III. Doenças sangue órgãos hemat e transt imunitár	4	2	6
IV. Doenças endócrinas nutricionais e metabólicas	40	42	82
V. Transtornos mentais e comportamentais	7	6	13
VI. Doenças do sistema nervoso	38	42	80
IX. Doenças do aparelho circulatório	215	196	411
X. Doenças do aparelho respiratório	120	115	235
XI. Doenças do aparelho digestivo	32	37	69
XII. Doenças da pele e do tecido subcutâneo	6	8	14
XIII. Doenças sist osteomuscular e tec conjuntivo	4	5	9
XIV. Doenças do aparelho geniturinário	25	45	70
XVI. Algumas afec originadas no período perinatal	11	18	29
XVII. Malf cong deformid e anomalias cromossômicas	8	3	11
XVIII. Sint sinais e achad anorm ex clín e laborat	40	35	75
XIX. Lesões enven e alg out conseq causas externas	1	-	1
XX. Causas externas de morbidade e mortalidade	76	41	117
XXII. Códigos para propósitos especiais	-	11	11
Total	952	874	1826

Fonte: SIM/CPDE/DIE/SVE/SubVS/SESMG - Acesso em 20/09/2022

TABELA 4 - ÓBITOS POR CAPÍTULO CID 10 E FAIXA ETÁRIA POR LOCAL DE RESIDÊNCIA, NO PERÍODO DE JANEIRO A AGOSTO DE 2022 EM UBERABA/MG.

Capítulo CID-10	Menor de 1 ano	1 a 4 anos	5 a 9 anos	10 a 14 anos	15 a 19 anos	20 a 29 anos	30 a 39 anos	40 a 49 anos	50 a 59 anos	60 a 69 anos	70 a 79 anos	80 anos e mais	Idade ignorada	Total
I. Algumas doenças infecciosas e parasitárias	1	-	-	-	-	4	6	18	18	41	63	133	-	284
II. Neoplasias (tumores)	-	-	1	-	-	2	8	25	42	84	70	77	-	309
III. Doenças sangue órgãos hemat e transt imunitár	1	-	-	-	-	-	-	2	-	2	1	-	-	6
IV. Doenças endócrinas nutricionais e metabólicas	-	1	-	-	-	2	1	1	8	24	17	28	-	82
V. Transtornos mentais e comportamentais	-	-	-	-	-	-	-	2	2	8	-	1	-	13
VI. Doenças do sistema nervoso	-	-	-	1	-	2	2	2	3	8	13	49	-	80
IX. Doenças do aparelho circulatório	1	-	-	-	-	4	6	27	47	100	95	131	-	411
X. Doenças do aparelho respiratório	1	1	1	-	1	2	3	4	16	42	56	108	-	235
XI. Doenças do aparelho digestivo	-	-	-	-	-	-	2	7	7	16	19	18	-	69
XII. Doenças da pele e do tecido subcutâneo	-	-	-	-	-	-	2	-	-	2	3	7	-	14
XIII. Doenças sist osteomuscular e tec conjuntivo	-	-	-	1	-	-	-	-	-	1	2	5	-	9
XIV. Doenças do aparelho geniturinário	-	-	-	-	-	-	2	1	5	6	17	39	-	70
XVI. Algumas afec originadas no período perinatal	29	-	-	-	-	-	-	-	-	-	-	-	-	29
XVII. Malf cong deformid e anomalias cromossômicas	6	1	1	-	-	-	-	1	1	1	-	-	-	11
XVIII. Sint sinais e achad anorm ex clín e laborat	-	2	-	-	1	-	1	8	7	5	20	30	1	75
XIX. Lesões enven e alg out conseq causas externas	-	-	-	-	-	-	-	-	-	-	-	1	-	1
XX. Causas externas de morbidade e mortalidade	1	1	1	1	3	13	11	20	14	12	16	21	3	117
XXII. Códigos para propósitos especiais	-	-	-	-	-	-	1	-	1	3	5	1	-	11
Total	40	6	4	3	5	29	45	118	171	355	397	649	4	1826

Fonte: SIM/CPDE/DIE/SVE/SubVS/SESMG - Acesso em 20/09/2022

**Levantamento Indicadores Hospitalares
2º Quadrimestre 2022**

Até a data de extração das informações, aquelas relativas ao mês de abril de 2021 ainda não estavam consolidadas no sistema DATASUS

Tabela 5. Indicadores de Desempenho de Associação de Combate ao Câncer Brasil Central Hospital Dr Hélio Angotti, Uberaba, Minas Gerais. *Abril a Julho* de 2022.

Período (2022)	Internações	Valor (R\$)	Média	
			Permanência (dias)	Taxa mortalidade
Abril	259	R\$ 385.992,16	3,3	6,6
Maio	256	R\$ 472.238,21	4,3	8,6
Junho	217	R\$ 342.832,12	3,4	8,3
Julho	312	R\$ 564.389,90	4,1	12,5
Total	1044	R\$ 1.765.452,39	3,8*	9,5*

Informações disponíveis em acesso público Tabnet/DataSUS/(mês processamento)- meses disponíveis em DATASUS.

Fonte: Ministério da Saúde – Sistema de Informações Hospitalares do SUS (SIH/SUS).

*Cálculo da Média

Tabela 6. Morbidade Hospitalar de Associação de Combate ao Câncer Brasil Central Hospital Dr Hélio Angotti, Uberaba, Minas Gerais. *Abril a Julho* de 2022.

Classificação CID-10 (Internações)	Abr	Maio	Jun	Jul	Total	
					n	%
II. Neoplasias (tumores)	245	240	204	283	972	93,1
XIV. Doenças do aparelho geniturinário	6	8	6	9	29	2,8
X. Doenças do aparelho respiratório	3	2	1	7	13	1,2
XIX. Lesões enven e alg out conseq causas externas	1	4	3	2	10	1,0
IX. Doenças do aparelho circulatório	1	-	-	4	5	0,5
XI. Doenças do aparelho digestivo	1	-	2	2	5	0,5
I. Algumas doenças infecciosas e parasitárias	1	1	-	2	4	0,4
III. Doenças sangue órgãos hemat e transt imunitár	-	-	1	2	3	0,3
XVIII. Sint sinais e achad anorm ex clín e laborat	1	1	-	1	3	0,3
Total	259	256	217	312	1044	100,0

Informações disponíveis em acesso público Tabnet/DataSUS/(mês processamento).

Fonte: Ministério da Saúde – Sistema de Informações Hospitalares do SUS (SIH/SUS).

Tabela 7. Indicadores de Clínicas Integradas Hospital Universitário Mário Palmério, Uberaba, Minas Gerais. *Abril a Julho* de 2022.

Período (2022)	Internações	Valor (R\$)	Média	
			Permanência (dias)	Taxa mortalidade
Abril	368	R\$ 612.225,18	5,5	4,1
Mai	350	R\$ 644.409,77	5,4	2,3
Junho	350	R\$ 495.553,62	4,5	2,0
Julho	324	R\$ 379.168,94	5,1	2,8
Total	1.392	R\$ 2.131.357,51	5,2*	2,8*

Informações disponíveis em acesso público Tabnet/DataSUS/(mês processamento) - meses disponíveis em DATASUS..

Fonte: Ministério da Saúde – Sistema de Informações Hospitalares do SUS (SIH/SUS).

*Calculo da Média

Tabela 8. Morbidade Hospitalar de Clínicas Integradas Hospital Universitário Mário Palmério, Uberaba, Minas Gerais. *Abril a Julho* de 2022.

Classificação CID-10 (Internações)	Abr	Maio	Jun	Jul	Total	
					n	%
XV. Gravidez parto e puerpério	150	133	149	138	570	40,9
XIV. Doenças do aparelho geniturinário	38	44	53	49	184	13,2
I. Algumas doenças infecciosas e parasitárias	31	24	23	18	96	6,9
X. Doenças do aparelho respiratório	15	26	25	19	85	6,1
IX. Doenças do aparelho circulatório	27	21	14	17	79	5,7
XIX. Lesões enven e alg out conseq causas externas	21	21	21	15	78	5,6
II. Neoplasias (tumores)	19	16	10	9	54	3,9
XIII. Doenças sist osteomuscular e tec conjuntivo	12	18	13	10	53	3,8
XVI. Algumas afec originadas no período perinatal	13	12	10	7	42	3,0
V. Transtornos mentais e comportamentais	7	12	4	15	38	2,7
XXI. Contatos com serviços de saúde	6	6	7	10	29	2,1
XI. Doenças do aparelho digestivo	9	4	6	9	28	2,0
VI. Doenças do sistema nervoso	5	5	2	3	15	1,1
IV. Doenças endócrinas nutricionais e metabólicas	3	3	4	4	14	1,0
XII. Doenças da pele e do tecido subcutâneo	5	2	6	1	14	1,0
III. Doenças sangue órgãos hemat e transt imunitár	4	2	2	-	8	0,6
XVII. Malf cong deformid e anomalias cromossômicas	2	1	-	-	3	0,2
XVIII. Sint sinais e achad anorm ex clín e laborat	1	-	1	-	2	0,1
Total	368	350	350	324	1.392	100,0

Informações disponíveis em acesso público Tabnet/DataSUS/(mês processamento).

Fonte: Ministério da Saúde – Sistema de Informações Hospitalares do SUS (SIH/SUS).

Tabela 9. Indicadores de Desempenho de Hospital da Criança, Uberaba, Minas Gerais. *Abril a Julho* de 2022.

Período (2022)	Internações	Valor (R\$)	Média	
			Permanência (dias)	Taxa mortalidade
Abril	162	R\$ 66.364,30	3,1	0,0
Maio	168	R\$ 74.765,63	3,0	0,0
Junho	167	R\$ 73.790,47	3,0	0,0
Julho	124	R\$ 73.790,47	3,5	0,0
Total	621	R\$ 271.479,83	3,1*	0,0

Informações disponíveis em acesso público Tabnet/DataSUS/(mês processamento) - meses disponíveis em DATASUS...

Fonte: Ministério da Saúde – Sistema de Informações Hospitalares do SUS (SIH/SUS).

*Cálculo da Média

Tabela 10. Morbidade Hospitalar de Hospital da Criança, Uberaba, Minas Gerais. *Abril a Julho* de 2022.

Classificação CID-10 (Internações)	Abr	Maio	Jun	Jul	Total	
					n	%
X. Doenças do aparelho respiratório	93	99	110	80	382	61,5
I. Algumas doenças infecciosas e parasitárias	23	20	22	18	83	13,4
IV. Doenças endócrinas nutricionais e metabólicas	11	15	6	5	37	6,0
XIV. Doenças do aparelho geniturinário	10	7	7	9	33	5,3
XI. Doenças do aparelho digestivo	6	9	8	3	26	4,2
XII. Doenças da pele e do tecido subcutâneo	8	7	2	4	21	3,4
VI. Doenças do sistema nervoso	2	4	5	3	14	2,3
XVI. Algumas afec originadas no período perinatal	3	3	3	1	10	1,6
XIII. Doenças sist osteomuscular e tec conjuntivo	2	2	1	-	5	0,8
IX. Doenças do aparelho circulatório	2	1	1	-	4	0,6
VIII. Doenças do ouvido e da apófise mastóide	2	-	-	1	3	0,5
XVII. Malf cong deformid e anomalias cromossômicas	-	1	2	-	3	0,5
Total	162	168	167	124	621	100,0

Informações disponíveis em acesso público Tabnet/DataSUS/(mês processamento).

Fonte: Ministério da Saúde – Sistema de Informações Hospitalares do SUS (SIH/SUS).

Tabela 11. Indicadores de Desempenho de Hospital Beneficência Portuguesa, Uberaba, Minas Gerais. *Abril a Julho* de 2022.

Período (2022)	Internações	Valor (R\$)	Média	
			Permanência (dias)	Taxa mortalidade
Abril	40	R\$ 57.899,57	17,2	20,0
Maio	54	R\$ 67.885,08	15,1	14,8
Junho	35	R\$ 48.482,28	19,2	21,7
Julho	23	R\$ 20.479,87	7,1	11,4
Total	152	R\$ 194.746,80	15,4*	16,5*

Informações disponíveis em acesso público Tabnet/DataSUS/(mês processamento) - meses disponíveis em DATASUS. Fonte: Ministério da Saúde – Sistema de Informações Hospitalares do SUS (SIH/SUS).

*Calculo da Média

Tabela 12. Morbidade Hospitalar de Hospital Beneficência Portuguesa, Uberaba, Minas Gerais. *Abril a Julho* de 2022.

Classificação CID-10 (Internações)	Abr	Maio	Jun	jul	Total	
					n	%
I. Algumas doenças infecciosas e parasitárias	8	11	13	3	4	39
X. Doenças do aparelho respiratório	4	8	10	4	3	29
IX. Doenças do aparelho circulatório	4	6	9	-	4	23
XIV. Doenças do aparelho geniturinário	2	6	7	3	3	21
IV. Doenças endócrinas nutricionais e metabólicas	-	2	9	1	6	18
XII. Doenças da pele e do tecido subcutâneo	2	5	4	1	1	13
VI. Doenças do sistema nervoso	1	2	2	-	-	5
XVIII. Sint sinais e achad anorm ex clín e laborat	1	-	-	1	1	3
XIII. Doenças sist osteomuscular e tec conjuntivo	1	-	-	-	-	1
Total	23	40	54	13	22	152

Informações disponíveis em acesso público Tabnet/DataSUS/(mês processamento).

Fonte: Ministério da Saúde – Sistema de Informações Hospitalares do SUS (SIH/SUS).

Tabela 13. Indicadores de Desempenho de Hospital de Clínicas da Universidade Federal do Triângulo Mineiro, Uberaba, Minas Gerais. *Abril a Julho* de 2022.

Período (2022)	Internações	Valor (R\$)	Média	
			Permanência (dias)	Taxa mortalidade
Abril	878	R\$ 2.812.106,11	7,2	10,6
Maio	1511	R\$ 4.360.376,67	8,0	8,3
Junho	517	R\$ 2.214.088,28	6,3	11,6
Julho	1497	R\$ 3.763.678,71	6,4	7,1
Total	4403	R\$ 13.150.249,77	7,1*	8,7*

Informações disponíveis em acesso público Tabnet/DataSUS/ (mês processamento) - meses disponíveis em DATASUS.

Fonte: Ministério da Saúde – Sistema de Informações Hospitalares do SUS (SIH/SUS).

*Cálculo da Média

Tabela 14. Morbidade Hospitalar de Hospital de Clínicas da Universidade Federal do Triângulo Mineiro, Uberaba. *Abril a Julho* de 2022.

Classificação CID-10 (Internações)	Abr	Maio	Jun	jul	Total	
					n	%
IX. Doenças do aparelho circulatório	171	257	171	243	842	19,1
XV. Gravidez parto e puerpério	157	319	17	292	785	17,8
XIX. Lesões enven e alg out conseq causas externas	128	170	106	195	599	13,6
XI. Doenças do aparelho digestivo	76	166	41	176	459	10,4
II. Neoplasias (tumores)	85	170	62	139	456	10,4
X. Doenças do aparelho respiratório	51	64	20	75	210	4,8
I. Algumas doenças infecciosas e parasitárias	38	73	19	48	178	4,0
XIV. Doenças do aparelho geniturinário	32	52	16	77	177	4,0
XVI. Algumas afec originadas no período perinatal	25	55	7	46	133	3,0
VI. Doenças do sistema nervoso	22	35	13	49	119	2,7
XVIII.Sint sinais e achad anorm ex clín e laborat	21	20	14	26	81	1,8
III. Doenças sangue órgãos hemat e transt imunitár	12	31	5	26	74	1,7
XII. Doenças da pele e do tecido subcutâneo	20	26	4	24	74	1,7
XIII.Doenças sist osteomuscular e tec conjuntivo	13	19	7	21	60	1,4
IV. Doenças endócrinas nutricionais e metabólicas	11	19	2	12	44	1,0
XXI. Contatos com serviços de saúde	4	14	7	18	43	1,0
XVII.Malf cong deformid e anomalias cromossômicas	6	7	4	17	34	0,8
VII. Doenças do olho e anexos	6	13	2	8	29	0,7
VIII.Doenças do ouvido e da apófise mastóide	-	1	-	5	6	0,1
Total	878	1.511	517	1.497	4.403	100,0

Informações disponíveis em acesso público Tabnet/DataSUS/(mês processamento).

Fonte: Ministério da Saúde – Sistema de Informações Hospitalares do SUS (SIH/SUS).

Tabela 15. Indicadores de Desempenho de Hospital Regional José de Alencar, Uberaba, Minas Gerais. *Abril a Julho* de 2022.

Período (2022)	Internações	Valor (R\$)	Média	
			Permanência (dias)	Taxa mortalidade
Abril	422	R\$ 1.447.767,27	7,0	14,7
Maio	472	R\$ 702.059,39	4,9	9,7
Junho	389	R\$ 691.270,20	5,8	11,3
Julho	322	R\$ 518.163,53	5,6	15,8
Total	1605	R\$ 3.359.260,39	5,8	12,6

Informações disponíveis em acesso público Tabnet/DataSUS/ (mês processamento) - meses disponíveis em DATASUS.

Fonte: Ministério da Saúde – Sistema de Informações Hospitalares do SUS (SIH/SUS).

*Cálculo da Média

ªHospital Referência para atendimento COVID19, por isso a relação da variação da mortalidade (aumento).

Tabela 16. Morbidade Hospitalar Regional José de Alencar, Uberaba. *Abril a Julho* de 2022.

Classificação CID-10 (Internações)	Abr	Maio	Jun	jul	Total	
					n	%
XI. Doenças do aparelho digestivo	99	137	95	76	407	25,4
I. Algumas doenças infecciosas e parasitárias	161	62	99	84	406	25,3
XIX. Lesões enven e alg out conseq causas externas	41	86	58	46	231	14,4
XIV. Doenças do aparelho geniturinário	34	54	43	26	157	9,8
IX. Doenças do aparelho circulatório	34	45	47	30	156	9,7
X. Doenças do aparelho respiratório	12	27	18	14	71	4,4
XII. Doenças da pele e do tecido subcutâneo	12	30	7	16	65	4,0
XVIII. Sint sinais e achad anorm ex clín e laborat	11	7	7	11	36	2,2
IV. Doenças endócrinas nutricionais e metabólicas	8	10	3	3	24	1,5
II. Neoplasias (tumores)	3	2	5	6	16	1,0
VI. Doenças do sistema nervoso	2	5	4	5	16	1,0
XIII. Doenças sist osteomuscular e tec conjuntivo	4	4	1	3	12	0,7
III. Doenças sangue órgãos hemat e transt imunitár	1	3	1	1	6	0,4
V. Transtornos mentais e comportamentais	-	-	1	-	1	0,1
XXI. Contatos com serviços de saúde	-	-	-	1	1	0,1
Total	422	472	389	322	1.605	100,0

Informações disponíveis em acesso público Tabnet/DataSUS/(mês processamento).

Fonte: Ministério da Saúde – Sistema de Informações Hospitalares do SUS (SIH/SUS).

CONTROLE E AVALIAÇÃO

Ações realizadas no segundo quadrimestre:

	Meta Proposta:	Ação:	Monitoramento:
59	Manter médico autorizador /auditor, por turno (manhã e tarde) no Departamento de Controle e avaliação, para otimizar os processos de regulação de consultas e autorização de procedimentos ambulatoriais de média e alta complexidade, referente ao tempo de autorização para no máximo 48 horas, análise e avaliação clínica e assistencial referente aos fluxos de regulação permanente em horário comercial, etc.	Nomeação de 03 médicos analistas / autorizador de modo efetivo, ou processo seletivo e/ou por designação	Foi destinado 01 médico analista, já contratado para ficar fixo no Departamento de Controle e Avaliação, no período da tarde.
60	Implantar 100% dos fluxos de trabalho dos processos de regulação, para controle, avaliação e revisão dos procedimentos ambulatoriais e hospitalar de média e alta complexidade. Favorecendo assim o aprimoramento, controle, análise, avaliação e fiscalização assistencial referente aos serviços contratados pelo SUS. Mantendo profissionais (analistas e de qualidade) em números suficientes para cumprimento desta demanda.	Nomeação de 02 enfermeiros analistas / autorizador de modo efetivo, ou processo seletivo e/ou por designação	Foram implantados e atualizados os fluxos elaborados pelos analistas existentes (enfermeiros, psicólogo e contador): <ul style="list-style-type: none"> • Fluxo de pré-bariátrica; • Fluxo dos serviços UNACON; • Fluxo de urgência dos pacientes em TRS e serviço de hemodinâmica.

62	<p>Nomear através de Concurso Público ou processo seletivo analistas jurídicos e administrativos, para execução das atribuições deste setor:</p> <ul style="list-style-type: none"> - Análise e elaboração dos processos de execução e renovação contratual dos serviços de média e alta complexidade (ambulatorial e hospitalar) do SUS. - Execução dos ritos processuais de análise financeira para pagamentos das competências processadas/faturadas. 	<ul style="list-style-type: none"> - Nomeação de Advogado analista / autorizador de modo efetivo, ou processo seletivo e/ou por designação; - Nomeação de 01 profissional da qualidade de modo efetivo, ou processo seletivo e/ou por designação. 	<p>Foram nomeados 02 advogados em março/2022 e 01 assessor em janeiro/2022, para a seção de contratos e convênios</p>
63	<p>Atualizar os contratos e convênios/SUS, para o novo perfil contratual ou os que vão expirar.</p>		
64	<p>Realizar o processo de Revisão hospitalar dos procedimentos autorizados e realizados/AIH – Média e Alta complexidade. (pré e pós processamento).</p>	<p>Nomeação de 02 contadores analistas / autorizador de modo efetivo, ou processo seletivo e/ou por designação;</p>	<p>Foi nomeado 01 contador e 01 auxiliar de gerência em março/2022.</p>
65	<p>Realizar o processo de Revisão ambulatorial dos procedimentos autorizados e realizados (BPA i e APAC) – Média e Alta complexidade. (pré e pós processamento).</p>		<p>(O Auxiliar de Gerência, estará em serviço externo, dentro das instituições SUS, realizando apoio às supervisões hospitalares).</p>
68	<p>Atualizar e Republicar com os novos integrantes a Comissão de Oncologia, devido os critérios legais SES/MG.</p>	<p>Atualizar e Republicar com os novos integrantes a Comissão de Oncologia (devido os critérios legais SES/MG), no porta voz.</p>	<p>PORTARIA Nº 036/2021 29/09/2021</p> <p>Institui comissão de oncologia e o fluxo assistencial sobre os pontos de atenção da alta complexidade oncológica, bem como estabelece suas normas de organização e</p>

			funcionamento destinadas ao controle, regulação e avaliação da assistência oncológica do sistema único de saúde (SUS) no âmbito do município de Uberaba/MG, designa membros para a sua composição e dá outras providências.
69	Realizar capacitação, cursos e treinamentos (educação continuada) aos Analistas, Auditores e agentes administrativos.	<p>Ação: Realização de capacitação, cursos e treinamentos (educação continuada) aos Analistas, Auditores e agentes administrativos, nas pautas:</p> <ul style="list-style-type: none"> •rotinas e fluxos de Autorização de APAC e AIH; •utilização dos sistemas de regulação, autorização e agendamento; •utilização do sistema de PPI, •utilização do sistema SIP-PMU; •Rotinas de Revisão; •Contratualização dos serviços SUS; •Utilização das ferramentas dos sistemas SISREG e SUSfácil. 	<p>Realizado 05 reuniões e capacitações até agosto/2022:</p> <ul style="list-style-type: none"> •02 para os agentes administrativos; •03 para os médicos autorizadores de AIH (HC-UFTM).

PROGRAMA DE ATENÇÃO À SAÚDE AUDITIVA

GRÁFICO 5- PRIMEIRA CONSULTA REALIZADOS POR MICRORREGIÃO DE MAIO A AGOSTO DE 2022.

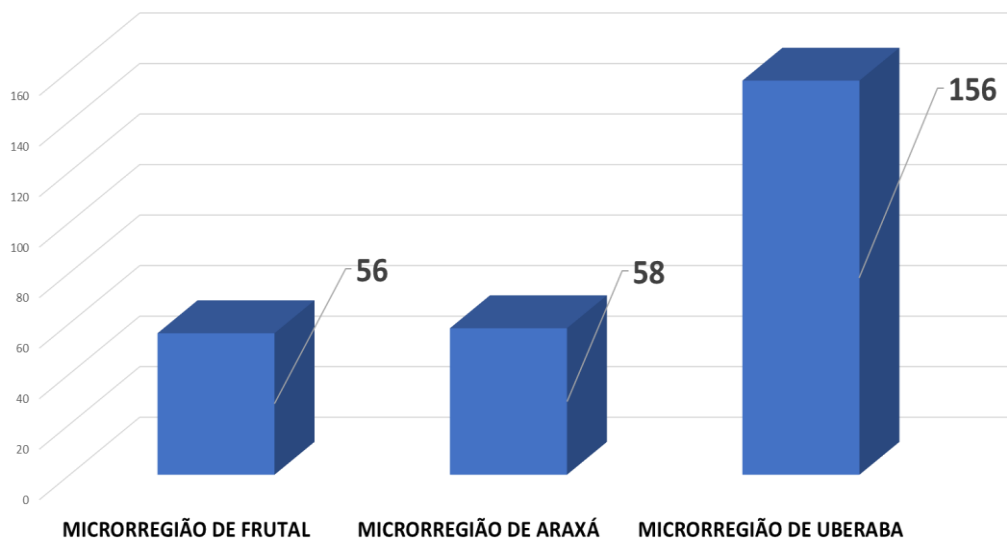
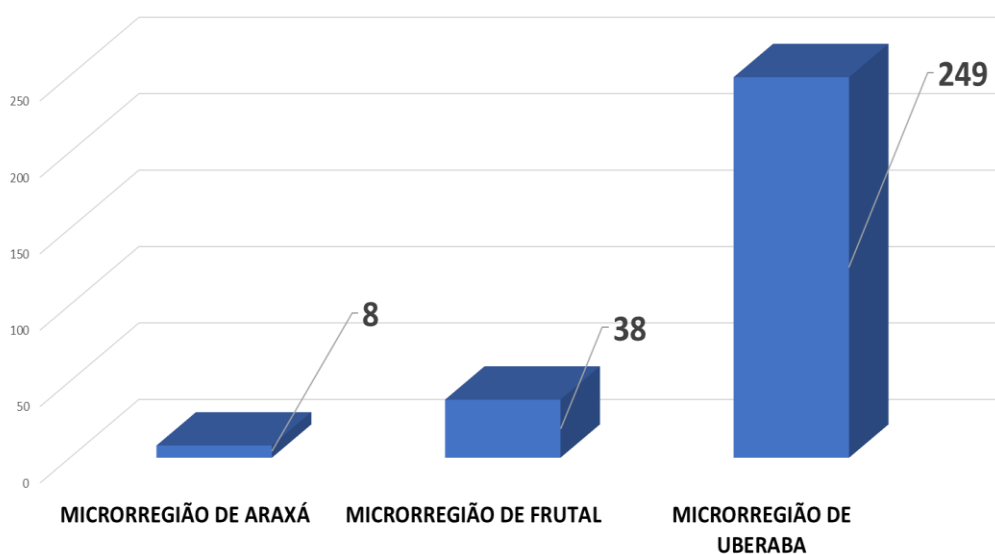


GRÁFICO 6- DEMANDA REPRIMIDA POR MICRORREGIÃO DE MAIO A AGOSTO DE 2022.



COMPLEXO REGULADOR MUNICIPAL
2º QUADRIMESTRE 2022

NÚCLEO INTERNO DE REGULAÇÃO DE LEITOS – NIR

Gráfico 7 - PACIENTES REGULADOS

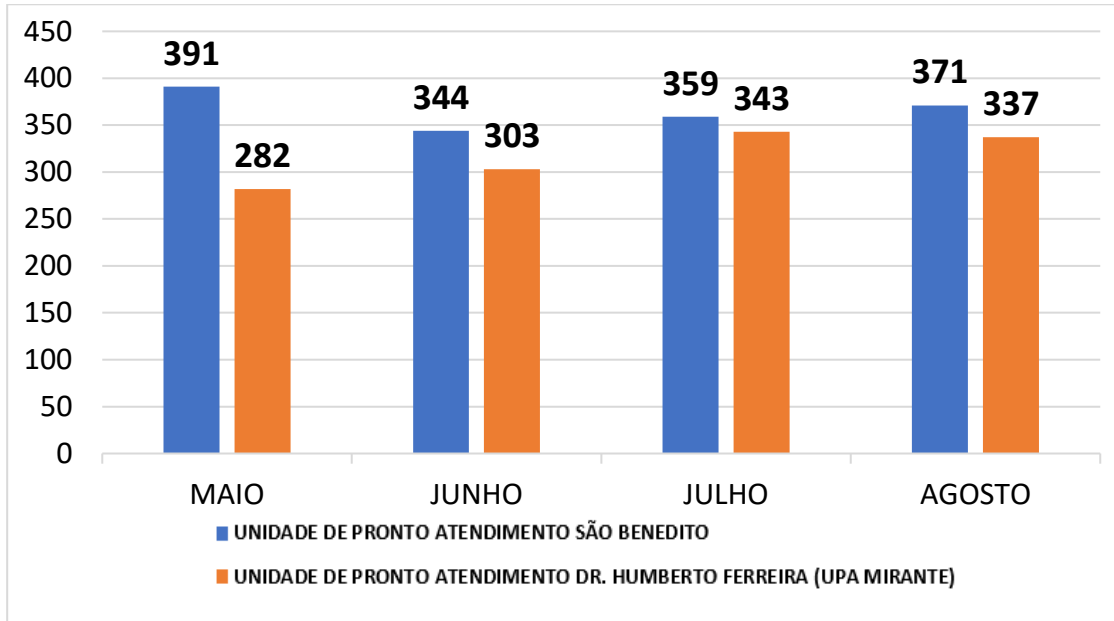
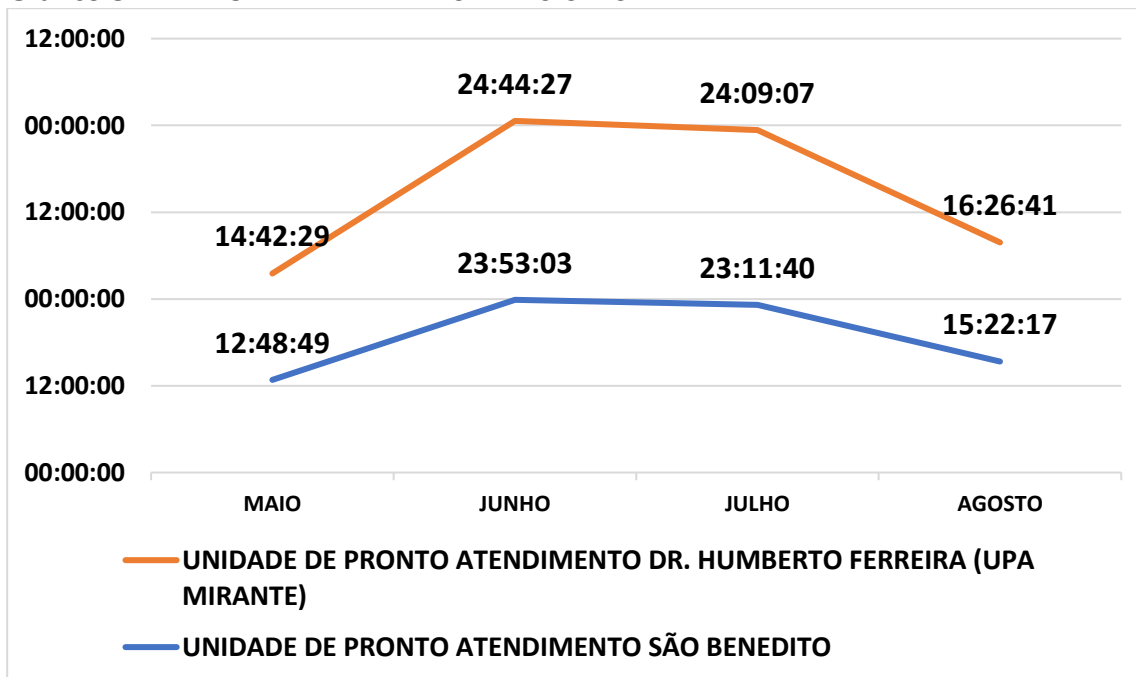
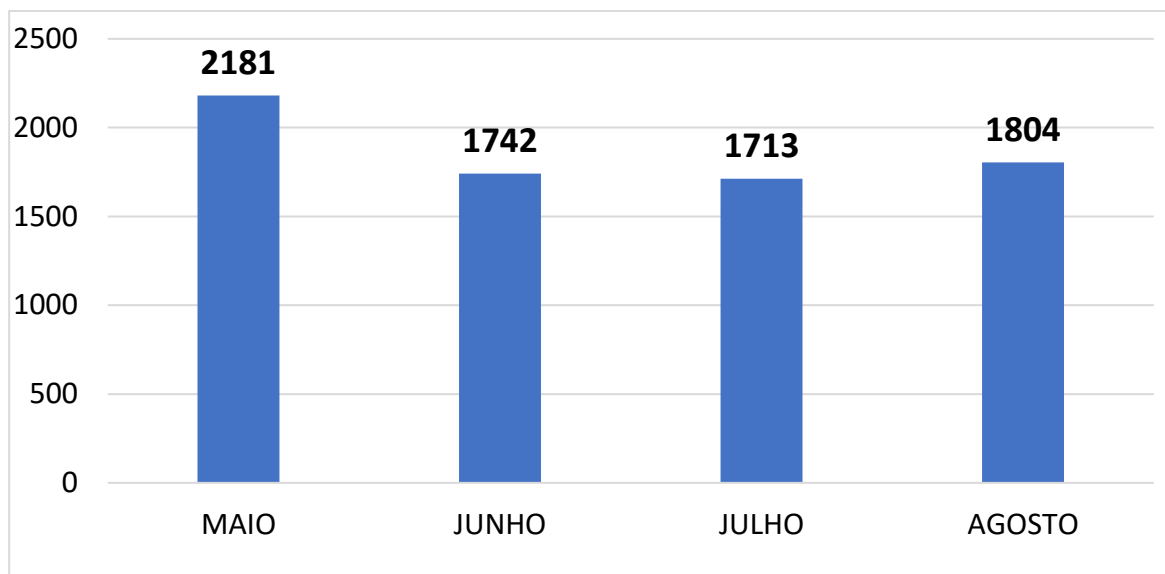


Gráfico 8 - TEMPO DE PERMANÊNCIA NAS UPAS



SERVIÇO DE TRANSPORTE SANITÁRIO – CENTRAL DE AMBULÂNCIAS

GRÁFICO 9 - TOTAL DE ATENDIMENTO MESES, MAIO A AGOSTO DE 2022.



QUADRO 20 - TOTAL DE ATENDIMENTOS DAS AMBULÂNCIAS PRESTAÇÃO DE CONTAS DO SEGUNDO QUADRIMESTRE DE 2022 – TRANSPORTE SANITÁRIO

TRATAMENTO E UNIDADES	MAIO	JUNHO	JULHO	AGOSTO	TOTAL
Fisioterapia (Uniube, Centro de Reabilitação/UFTM, FACTHUS, UER, Ambulatório de Pediatria/UFTM, Adefu)	904	703	578	687	2872
Apae (Fisioterapia e diversos tratamentos para crianças especiais)	50	45	29	31	155
Hemodiálise (H. Beneficência Portuguesa, H. de Clínicas/UFTM, H. Mário Palmério)	316	294	303	313	1226
Radioterapia (H. Dr. Hélio Angotti, H. de Clínicas/UFTM)	196	128	198	121	643
Quimioterapia (H. Hélio Angotti, H. de Clínicas/UFTM, H. do Penfêgo)	40	74	127	82	323
Consultas médicas e Exames (H. Beneficência Portuguesa, H. de Clínicas/UFTM, H. Mário Palmério, H.	440	298	262	333	1333

Regional, FUNEPU, Amb. Maria da Glória, URS, UMS, PSF e CAPS Municipal)					
Curativos (Unidades Renê Barsan e CEMDHI)	114	74	100	87	375
Altas Hospitalares (H. Beneficência Portuguesa, H. de Clínicas/UFTM, H. Mário Palmério, H. Regional, H. Hélio Angotti, UPAS)	85	81	79	114	359
Transferências – UPAS / HOSPITAIS	25	36	30	26	117
Transferências UPA MIRANTE – COVID	5	4	4	6	19
Transferências UPA SÃO BENEDITO - COVID	6	5	3	4	18
TOTAL POR MÊS	2181	1742	1713	1804	7440

CENTRAL DE MARCAÇÃO E AGENDAMENTO DE CONSULTAS E EXAMES – FILA ELETRÔNICA

O presente relatório tem a finalidade de apontar, com base nos dados extraídos do sistema SISFILA, a atual situação do agendamento eletrônico, no que tange à demanda reprimida, e oferta de vagas dentro do segundo quadrimestre de 2022 (maio/agosto).


Para análise das variações das demandas, foi utilizado como referência o último mês do quadrimestre anterior – abril de 2022. A partir daí, foram extraídas as variações em cada uma das filas para consultas em especialidades e exames de baixa/média complexidade geridos pelo SISFILA (sistema que gerencia a Fila Eletrônica).


VARIAÇÕES DA DEMANDA REPRIMIDA EM CONSULTA POR ESPECIALIDADES


CONSULTA EM ESPECIALIDADE	abril de 2022	2022				variação de abr/22 a ago/22
		maio	junho	julho	agosto	
ANGIOLOGISTA	4.503	4.540	4.527	4.532	4.577	1,64%
CARDIOLOGISTA	27	16	154	361	477	1666,67%
CARDIOLOGISTA DIABETE E OBESO	0	0	0	0	0	0,00%
CIRURGIA AMBULATORIAL	190	188	160	136	182	-4,21%
CIRURGIA APARELHO DIGESTIVO	634	57	3	1	0	-100,00%
CIRURGIA CABEÇA E PESCOÇO	560	562	574	581	599	6,96%
CIRURGIA GERAL	2.633	2.542	2.450	2.334	2.168	-17,66%
CIRURGIA BARIÁTRICA	0	0	0	0	0	0,00%
CIRURGIA PEDIÁTRICA	0	0	0	0	0	0,00%
CIRURGIA NEUROCIRURGIA	38	14	10	6	0	-100,00%
CIRURGIA PLÁSTICA REPARADORA	67	71	61	46	29	-56,72%
CIRURGIA VASCULAR	0	0	0	0	0	0,00%
CIRURGIA PLÁSTICA OCULAR	74	74	73	73	73	-1,35%

CLÍNICA MÉDICA	1	0	0	0	0	0,00%
COLOPROCTOLOGISTA	23	1	1	0	1	-95,65%
DERMATOLOGISTA	212	237	382	431	490	131,13%
ENDOCRINOLOGISTA	34	20	6	1	23	-32,35%
ENDOCRINOLOGISTA DIABETE/OBESO	0	0	0	0	0	0,00%
ENDOCRINOLOGISTA/ GINECO	7	7	7	7	7	
GASTROENTEROLOGISTA	2.604	3.011	2.903	2.845	2.878	10,52%
GENÉTICA	3	3	3	3	3	0,00%
GERIATRIA	268	279	290	311	337	25,75%
GINESCOLOGISTA	1.066	935	847	1.071	1.275	19,61%
HEMATOLOGIA E HEMOTERAPIA	1.068	1.092	1.099	1.091	1.083	1,40%
HEPATOLOGIA (FIGADO)	14	14	15	19	22	2100,00%
INFECTOLOGIA	0	0	0	0	0	0,00%
INFERTILIDADE	0	1	2	3	15	1500,00%
MASTOLOGIA	0	1	0	0	1	100,00%
NEFROLOGISTA	57	56	47	81	104	82,46%
NEUROLOGIA	465	639	699	783	879	89,03%
NUTRIÇÃO	229	227	138	5	0	-100,00%
OFTALMO - SAÚDE NA ESCOLA	0	133	1.198	2.432	3.062	306200,00%
OFTALMO - RETINA - FUNEPU	178	175	173	173	0	-100,00%
OFTALMOLOGIA	715	1.424	2.107	2.753	2.486	247,69%
OFTALMO - RETINA	186	166	153	105	0	-100,00%
OFTALMO ESTRABISMO	0	0	0	0	0	0,00%
OFTALMOLOGIA-CÓRNEA	971	964	960	955	0	-100,00%
OFTALMOLOGIA-GLAUCOMA	441	440	437	435	0	-100,00%
OFTALMOLOGIA HOSPITALAR	0	0	0	0	2.345	234500,00%
ORTOPEDIA - BRAÇO/ANTIBRAÇO	0	0	0	0	0	#DIV/0!
ORTOPEDIA - COLUNA	21	11	2	2	1	-95,24%
ORTOPEDIA - JOELHO	2	0	0	4	7	250,00%
ORTOPEDIA - MÃO	0	2	8	21	8	800,00%
ORTOPEDIA - INFANTIL	0	0	0	0	0	#DIV/0!
ORTOPEDIA - MEMBROS INFERIORES	0	0	0	0	0	0,00%
ORTOPEDIA - OMBRO	0	0	0	11	21	0,00%
ORTOPEDIA - PÉ	0	0	0	1	1	0,00%
ORTOPEDIA - QUADRIL	0	0	0	0	0	0,00%
ORTOPEDIA E TRAUMATOLOGIA	73	14	26	15	97	32,88%
OTORRINOLARINGOLOGISTA	1.367	1.520	1.764	1.905	2.221	62,47%
PEDIATRIA	243	251	257	256	259	6,58%

PLANEJAMENTO FAMILIAR	4	4	4	4	4	0,00%
PNEUMOLOGISTA	18	19	21	34	51	183,33%
PSIQUIATRIA	3.650	3.722	3.798	3.926	4.038	10,63%
REUMATOLOGISTA	0	0	0	0	0	0,00%
TORÁCICA CIRURGICA	10	10	8	5	4	-60,00%
UROGINECOLOGIA	27	107	207	244	274	914,81%
UROLOGIA	408	287	29	32	38	-90,69%
SAUDE DO HOMEM - PSA	0	0	0	0	0	0,00%
UROLOGIA SAUDE DO HOMEM	0	0	0	0	0	0,00%
	24.536	25.295	27.061	29.512	31.528	28,50%

 APRESENTA AUMENTO NA FILA COM RISCO DE DESASSISTÊNCIA

 APRESENTA AUMENTO DA FILA SEM RISCO DE DESASSISTÊNCIA

 APRESENTA REDUÇÃO NA FILA DE ESPERA


Observações importantes: Neste segundo quadrimestre foram feitas algumas alterações nas filas de especialidades para melhor e mais justo atendimento ao usuário do SUS. Foi criada a fila de “oftalmologia – saúde na escola”, em que foram inseridas as crianças que apresentam problemas de visão identificadas nas escolas públicas. Com a criação da referida fila, será possível um maior controle da demanda, dos atendimentos e o fluxo da fila pela Atenção à Saúde.


Outra alteração foi a unificação das filas “oftalmologia retina – funepu”, “oftalmologia retina” e “oftalmologia córnea” e “oftalmologia glaucoma” em uma só fila “oftalmologia hospitalar”, facilitando assim o fluxo dos pacientes referenciados para consulta nos Hospital das Clínicas - UFTM e Mário Palmério Hospital Universitário.


Destacamos que diversas especialidades apresentam considerável redução em suas filas, os quais se destacam: coloproctologista, endocrinologista e pequena cirurgia.

VARIAÇÕES DA DEMANDA REPRIMIDA POR PROCEDIMENTOS E EXAMES

CONSULTA EM ESPECIALIDADE	abril de	2022				variação de abr/22 a ago/22
	2022	maio	junho	julho	agosto	
ELETROENCEFALOGRAMA	72	81	58	27	2	-97,22%
DENSITOMETRIA OSSEA	19	19	19	19	19	0,00%
ESPIROMETRIA	352	259	203	203	195	-44,60%
RAIOS-X (GERAL)	7.452	7.885	8.217	8.646	9.077	21,81%
MAMOGRAFIA	2.373	1.193	972	8	30	-98,74%
M.A.P.A	4	13	14	0	0	-100,00%
ULTRASSONOGRAFIA (GERAL)	10.199	10.602	10.798	11.513	12.107	18,71%
ULTRASSONOGRAFIA OBSTETRICA	3	18	3	161	237	7800,00%
ECOCARDIOGRAFIA TRANSTORÁCICA	897	992	1.050	1.047	1.032	15,05%
ELETROCARDIOGRAMA	20	21	38	5	131	555,00%
COLONOSCOPIA	1.870	1.950	2.007	2.037	2.083	11,39%
TESTE ERGOMETRICO	86	85	85	84	83	-3,49%
MONITORAMENTO HOLTER	429	439	436	392	352	-17,95%
ENDOSCOPIA	4.142	4.239	4.296	4.386	4.433	7,03%
PATOLOGIA LABORATORIAL (GERAL)	545	479	2.161	3.702	5.563	920,73%
	28.464	28.275	30.358	32.231	35.348	24,18%

 APRESENTA AUMENTO NA FILA COM RISCO DE DESASSISTÊNCIA

 APRESENTA AUMENTO DA FILA SEM RISCO DE DESASSISTÊNCIA

 APRESENTA REDUÇÃO NA FILA DE ESPERA

Observações importantes: Destacamos a redução da fila de espera para exame de Mamografia. Nos últimos 04 meses a fila foi praticamente zerada, saindo de 2.373 paciente para apenas 30 paciente em 31 de agosto de 2022.

A fila para o exame de eletroencefalograma também sofreu significativa redução, saindo de 72 pacientes para apenas 02 paciente no final deste último quadrimestre.

Quanto à Exames de Patologia Clínica, o aumento expressivo na fila de espera se deu em razão de uma reestruturação da agenda do laboratório contratualizado. Informamos ainda que após reunião com o prestador de serviços, houve aumento de 41% nas vagas diárias para acolher com celeridade os pacientes que aguardam pelos exames de patologia clínica.

EVOLUÇÃO DE DEMANDA REPRIMIDA – CONSULTA EM ESPECIALIDADES

SITUAÇÃO	30 DE ABRIL DE 2022	31 DE AGOSTO DE 2022	VARIAÇÃO PERCENTUAL
Total	24.529	31.528	+ 28,5 %

EVOLUÇÃO DE DEMANDA REPRIMIDA – EXAMES E PROCEDIMENTOS

SITUAÇÃO	30 DE ABRIL DE 2022	30 DE AGOSTO DE 2022	VARIAÇÃO PERCENTUAL
Total	32.824	35.348	+ 7,68 %

SAMU – SERVIÇO MÓVEL DE ATENDIMENTO DE URGÊNCIA

GRÁFICO 10- ATENDIMENTOS POR MÊS SAMU- UBERABA 2º QUADRIMESTRE

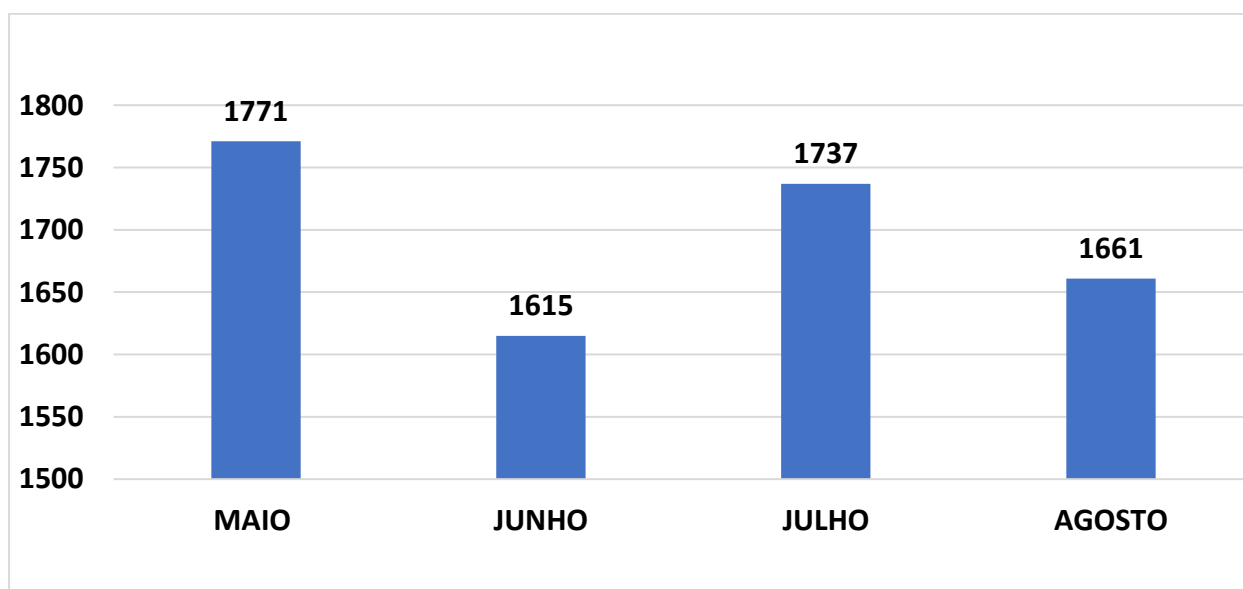


GRÁFICO 11 - RELATÓRIO DE SAÍDAS DE VTR - COM E SEM ATENDIMENTO - SAMU UBERABA 2º QUADRIMESTRE.

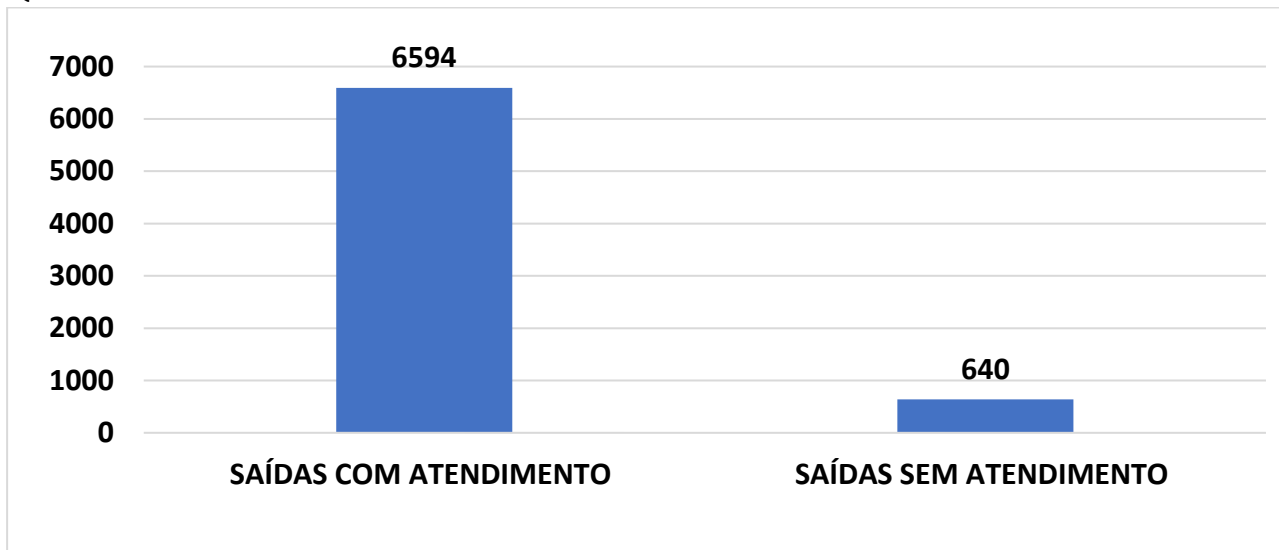


GRÁFICO 12 - ATENDIMENTOS POR PRIORIDADE SAMU – UBERABA 2º QUADRIMESTRE

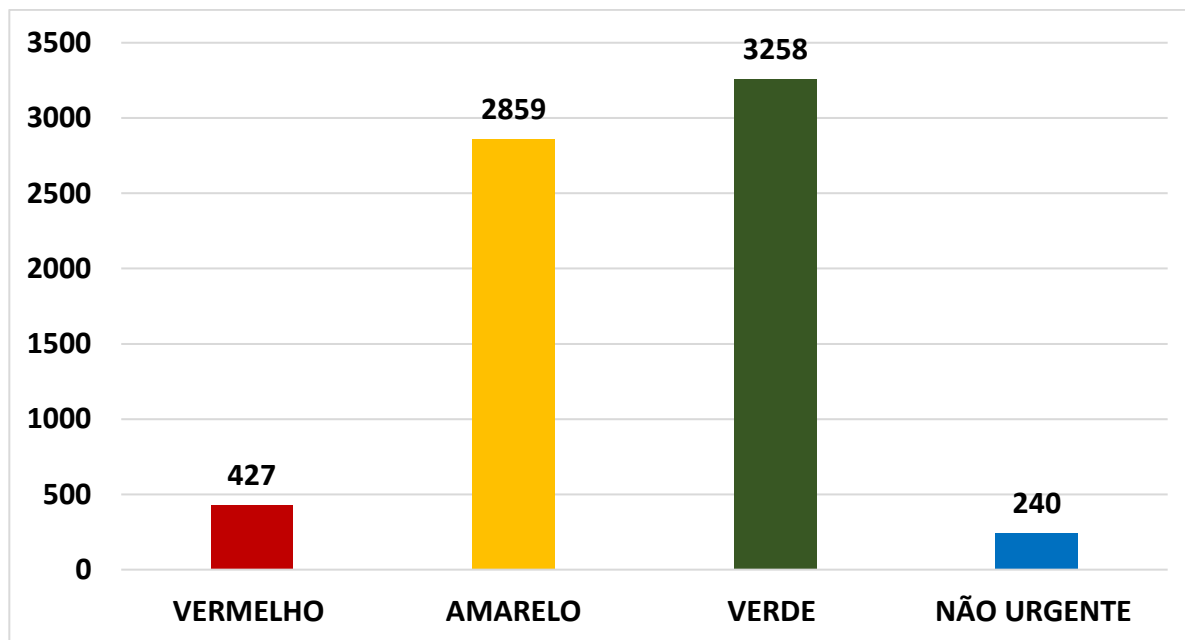


GRÁFICO 13 - ATENDIMENTOS POR SEXO SAMU UBERABA 2º QUADRIMESTRE

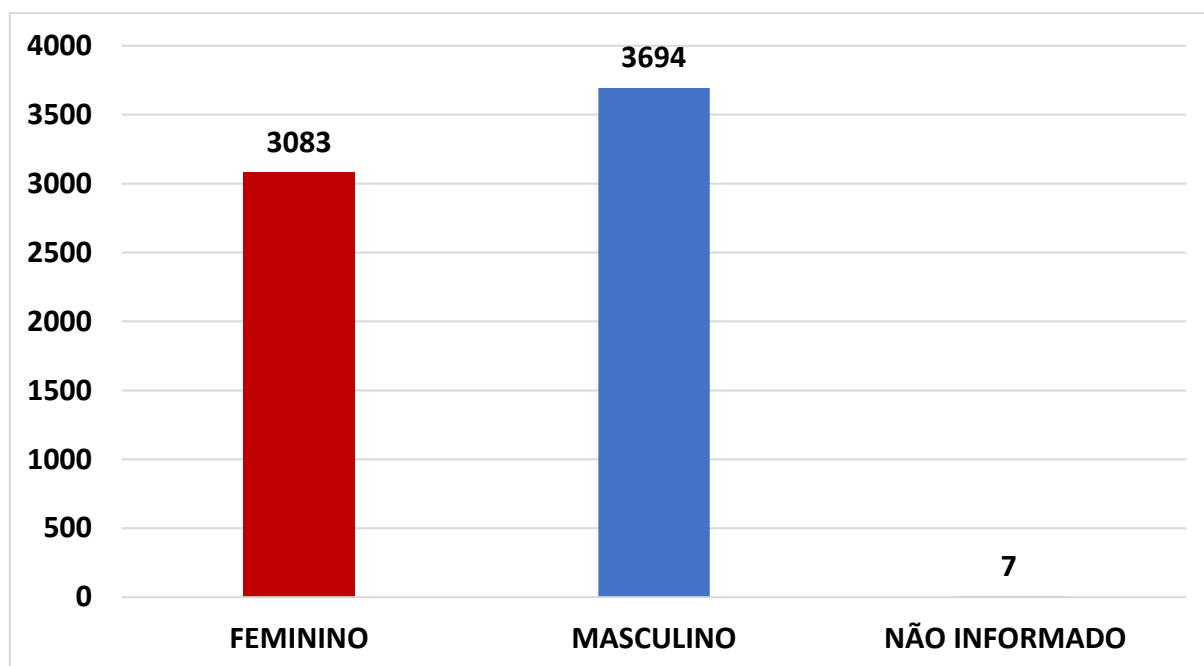


GRÁFICO 14- ATENDIMENTOS POR CAUSA SAMU UBERABA 2º QUADRIMESTRE

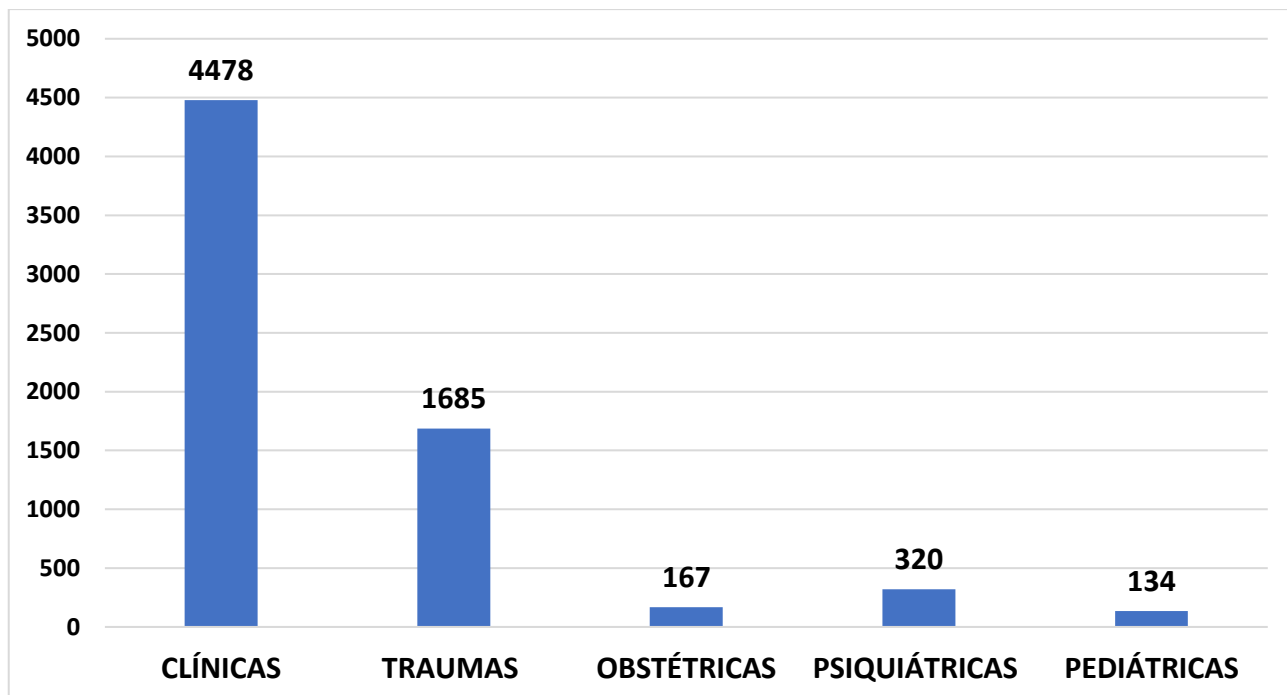


GRÁFICO 15 - ATENDIMENTOS - FAIXA ETÁRIA SAMU – UBERABA 2ºQUADRIMESTRE

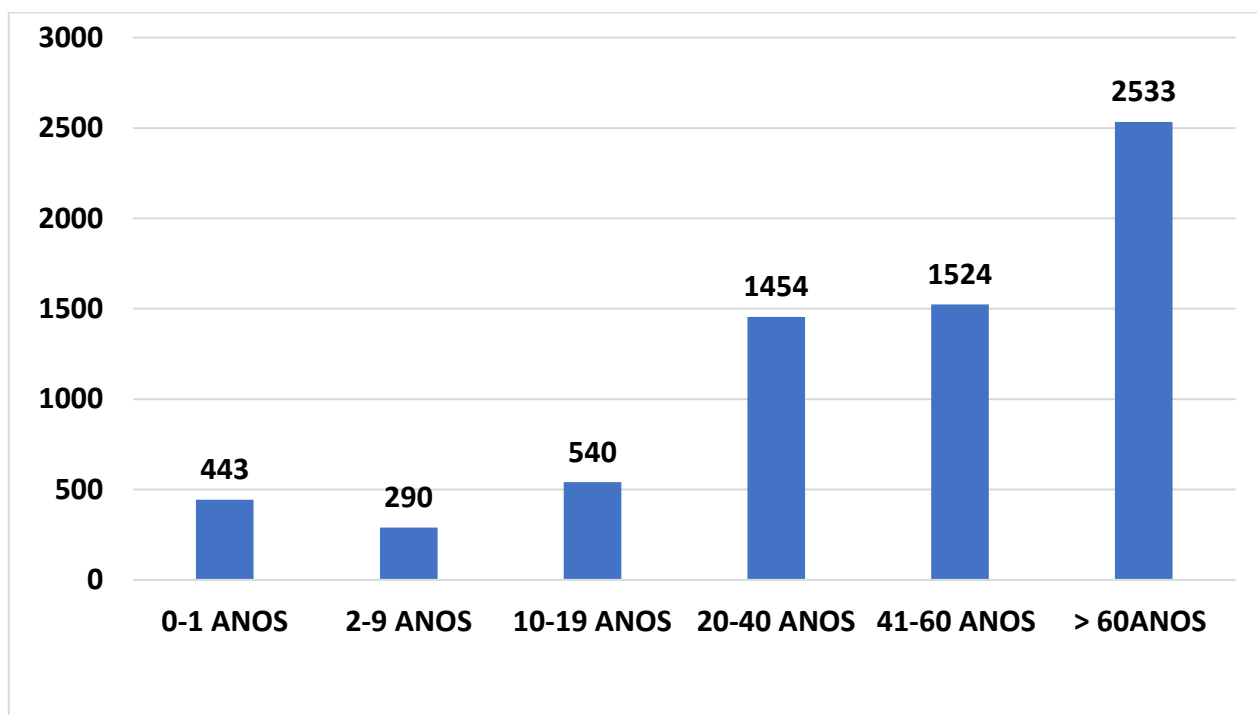
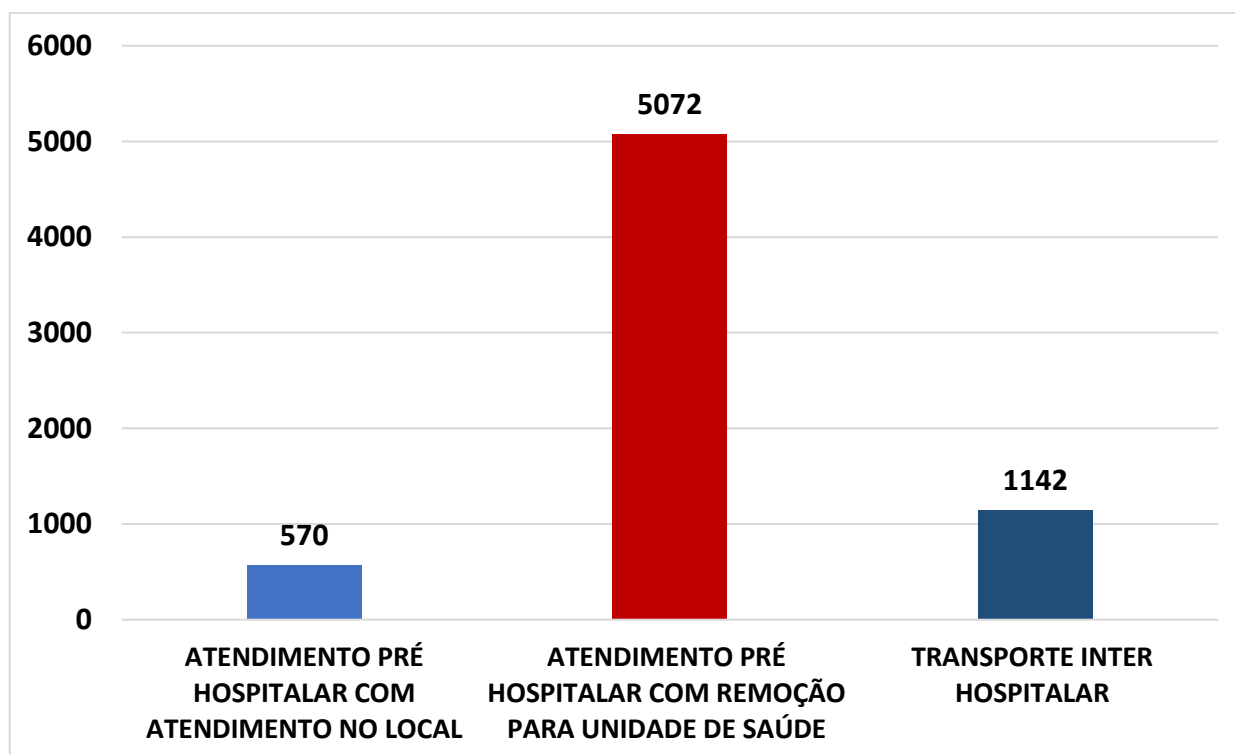


GRÁFICO 16 - RELATÓRIO DE ATENDIMENTOS POR SITUAÇÃO SAMU - 2º QUADRIMESTRE



Nos gráficos acima estão demonstrados os atendimentos realizados pelo SAMU ao longo do 2º quadrimestre de 2022. Fica demonstrado que foram realizados 6784 atendimentos ao longo do quadrimestre, com evolução mensal de 1771 atendimentos em Maio/2022, 1615 em Junho/2022, 1737 em Julho/2022 e 1661 em Agosto/2022, do total de atendimentos 58% foram de pacientes que realmente possuíam perfil para assistência pelo SAMU, os outros foram situações de menor complexidade que ao chegar no local do ocorrido o SAMU constatou não ser caso de urgência/emergência, no entanto, realizou o atendimento e deu o encaminhamento necessário.

ATENÇÃO À SAÚDE

ATENÇÃO BÁSICA

A Atenção Primária é o primeiro nível de atenção em saúde e se caracteriza por promover e proteger a saúde, realizar a prevenção de agravos, do diagnóstico, do tratamento, da reabilitação, da redução de danos e da manutenção da saúde com o objetivo de desenvolver uma atenção integral que impacte na situação de saúde e na autonomia das pessoas e nos determinantes e condicionantes de saúde das coletividades. É desenvolvida por meio do exercício de práticas de cuidado e gestão, democráticas e participativas, sob forma de trabalho em equipe, dirigidas a populações de territórios definidos, pelas quais assume a responsabilidade sanitária, considerando a dinamicidade existente no território em que vivem essas populações.

As Unidades de Atenção Primária à saúde (UAPS) constituem a principal porta de entrada dos usuários e o centro de integração com toda a Rede de Atenção à Saúde. É instalada perto de onde as pessoas moram, trabalham, estudam e vivem, garantindo à população o acesso a uma atenção à saúde de qualidade.

A Atenção Primária conta com:

- 53 equipes da Estratégia Saúde da Família (ESF),
- 06 Núcleos Ampliados de Saúde da Família e Atenção Básica (NASF-AB)
- 9 Unidades Matriciais de Saúde, sendo 6 funcionando com horário estendido até 22h
- 20 Unidades de Saúde da Família, sendo 04 em zona rural
- 07 Pontos de apoio, sendo 06 em zona rural
- 1 Clínica da Família (CAIS)
- 1 Centro de Saúde
- Programa Melhor em Casa- Serviço de Atendimento Domiciliar
- Consultório na Rua

PROGRAMA MELHOR EM CASA

Tabela 17 – Número de atendimentos Programa Melhor em Casa no período de Maio a Agosto de 2022.

Mês	Total N° atendimentos
Maio	341
Junho	460
Julho	362
Agosto	360
Total	1.523

Tabela 18 – Número de atendimentos por profissionais de nível superior nas Unidades de Saúde da Atenção Básica (médico, enfermeiro e NASF) no período de Maio a Agosto de 2022.

Mês	Total N° atendimentos
Maio	63.124
Junho	65.109
Julho	73.033
Agosto	68.807
Total	270.073

QUADRO 21- DIAGNÓSTICO E CADASTRAMENTO DOS PACIENTES HIPERTENSOS E DIABÉTICOS

DESCRIÇÃO DA META	INDICADOR PARA MONITORAMENTO E AVALIAÇÃO DA META	META PREVISTA 2022	MONITORAMENTO
MELHORAR O DIAGNÓSTICO E CADASTRAMENTO DAS PESSOAS COM DIABETES E HIPERTENSÃO PELAS EQUIPES DE SAÚDE DA FAMÍLIA (ESF)	Número de reuniões para capacitação sobre o diagnóstico e cadastramento das pessoas com diabetes realizado com os profissionais das ESF	03	<p>Realizado 12 reuniões com as ESF's de forma online e presencial para discutir o diagnóstico, cadastramento e acompanhamento dos pacientes com diabetes e hipertensão, totalizando a meta prevista para o ano.</p> <p>Atualmente temos cadastrados nas 53 Equipes de Saúde da Família:</p> <p>Hipertensos: 15842 Diabéticos: 12.818</p> <p>Totalizando 100% da meta prevista para o ano.</p>

Fonte: e-SUS APS, 2022

QUADRO 22- ACOMPANHAMENTO DAS GESTANTES

DESCRIÇÃO DA META	INDICADOR PARA MONITORAMENTO E AVALIAÇÃO DA META	META PREVISTA 2022	MONITORAMENTO
ACOMPANHAR AS GESTANTES PELAS EQUIPES DE SAÚDE DA ATENÇÃO BÁSICA	Percentual de gestantes acompanhadas pelas Equipes de Saúde da Atenção Básica. Proporção de gestantes com pelo menos seis consultas pré-natal realizadas, sendo a primeira até a 20ª semana de gestação.	63%	<p>As gestantes são atendidas e acompanhadas pelas Equipes de Saúde da Família. As gestantes de risco habitual são acompanhadas pelo médico da ESF, ginecologista e/ou enfermeiro. Temos aproximadamente 896 gestantes em atendimento na Atenção Básica.</p> <p>Totalizando 85% das gestantes acompanhadas pelas ESF.</p>

Fonte: e-SUS APS, 2022

QUADRO 23- DIAGNÓSTICO PARA SÍFILIS E HIV EM GESTANTES

DESCRIÇÃO DA META	INDICADOR PARA MONITORAMENTO E AVALIAÇÃO DA META	META PREVISTA 2022	MONITORAMENTO
REALIZAR O DIAGNÓSTICO PARA SÍFILIS E HIV EM GESTANTES ACOMPANHADAS PELAS EQUIPES DA ATENÇÃO PRIMÁRIA	<p>Percentual de exames de sífilis e HIV nas gestantes acompanhadas pelas equipes da Atenção Primária. Proporção de gestantes com realização de exames para sífilis e HIV.</p> <p>Proporção de gestantes com realização de exames para sífilis e HIV</p>	60%	<p>Todas as Unidades Básicas estão realizando teste rápido de Sífilis e HIV nas gestantes que estão sendo acompanhadas na Atenção Básica.</p> <p>Neste primeiro quadrimestre foram realizados 531 testes de sífilis e 447 testes de HIV em gestantes. Totalizando 91% de gestantes que realizaram teste de sífilis e 82% de gestantes que realizaram testes de HIV.</p>

Fonte: Bando de dados da Secretaria Municipal de Saúde, 2022

QUADRO 24- DETECÇÃO PRECOZE DE CASOS DE CÂNCER DO COLO DO ÚTERO EM MULHERES NA FAIXA ETÁRIA DE 25 A 64 ANOS

DESCRIÇÃO DA META	INDICADOR PARA MONITORAMENTO E AVALIAÇÃO DA META	META PREVISTA 2022	MONITORAMENTO
DETECTAR PROCECIMENTE CASOS DE CÂNCER DE COLO DE ÚTERO EM MULHERES DA FAIXA ETÁRIA DE 25 A 64 ANOS	<p>Realizar exames citopatológicos nas mulheres de 25 a 64 anos, acompanhadas pelas equipes da Atenção Primária.</p> <p>Proporção de mulheres com idade entre 25 a 64 anos atendidas na APS que realizaram 1 exame citopatológico do colo do útero no intervalo de 3 anos, em relação ao total de mulheres na mesma faixa etária estimadas do município.</p>	53%	<p>Todas as Unidades Básicas oferecem exame citopatológico para as mulheres de 25 a 64 anos.</p> <p>Neste segundo quadrimestre foram realizadas 2.755 coletas na Atenção Básica.</p>

Fonte: SISCAN,2022

QUADRO 25 – IMPLEMENTAÇÃO DO FLUXO DE PROTEÇÃO À CRIANÇA E ADOLESCENTE VÍTIMA DE VIOLÊNCIA SEXUAL

DESCRIÇÃO DA META	INDICADOR PARA MONITORAMENTO E AVALIAÇÃO DA META	META PREVISTA 2022	MONITORAMENTO
IMPLEMENTAR O FLUXO DE PROTEÇÃO À CRIANÇA E AO ADOLESCENTE VÍTIMA DE VIOLÊNCIA SEXUAL	Percentual das crianças inseridas no Fluxo de Proteção e assistência à criança e adolescente vítima de violência sexual. Proporção de Crianças e Adolescentes inseridos no fluxo com atendimento médico e psicológico, conforme necessidade.	75%	Todas as crianças que foram vítimas de violência sexual, no período de 01 de maio à 31 de agosto, foram atendidas pelo fluxo de violência sexual. Foram atendidas 19 crianças de maio à agosto, 100% dos casos.

QUADRO 26 – ADESÃO AO PROGRAMA SAÚDE NA ESCOLA

DESCRIÇÃO DA META	INDICADOR PARA MONITORAMENTO E AVALIAÇÃO DA META	META PREVISTA 2022	MONITORAMENTO
ADERIR AO PROGRAMA SAÚDE NA ESCOLA (PSE)	Pactuação municipal com o PSE	1	Realizada adesão ao Programa Saúde na Escola de 81 escolas do município, sendo 22 escolas estaduais e 59 escolas municipais.
PROMOVER SEGURANÇA ALIMENTAR, NUTRICIONAL E DA ALIMENTAÇÃO SAUDÁVEL E PREVENIR A OBESIDADE INFANTIL NAS ESCOLAS PACTUADAS COM O PSE	Percentual de ações de promoção de segurança alimentar e nutricional e da alimentação saudável e prevenção da obesidade infantil nas escolas pactuadas com o PSE	75%	Ao todo foram realizadas 326 ações de prevenção à Covid -19 em todas as escolas pactuadas, totalizando 100% da meta prevista para o ano

Fonte: e-SUS APS, 2022

UPAS

UNIDADES DE PRONTO ATENDIMENTO

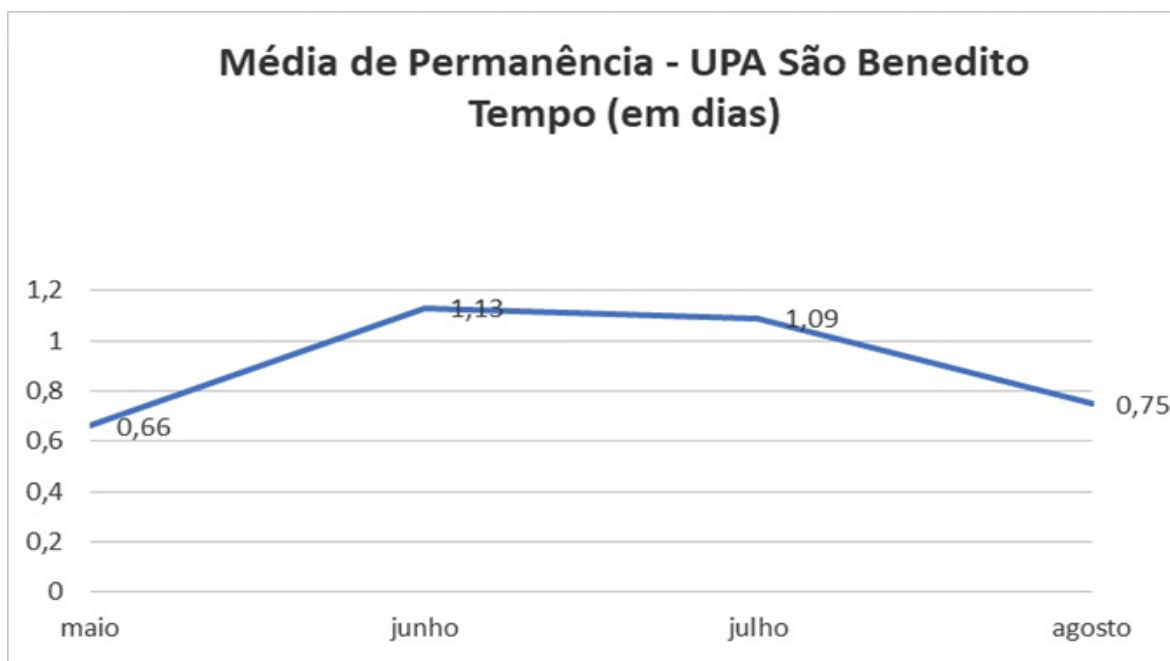
Adiante, encaminhamos as informações referentes ao 2º Quadrimestre de 2022, contendo os dados de:

1. Média de Permanência mensal por UPA;
2. Atendimento de Classificação de Risco por UPA mês a mês;
3. Número de Transferência por UPA mês a mês;
4. Número de Óbitos e Taxa de Mortalidade por UPA mês a mês.

1- MÉDIA DE PERMANÊNCIA

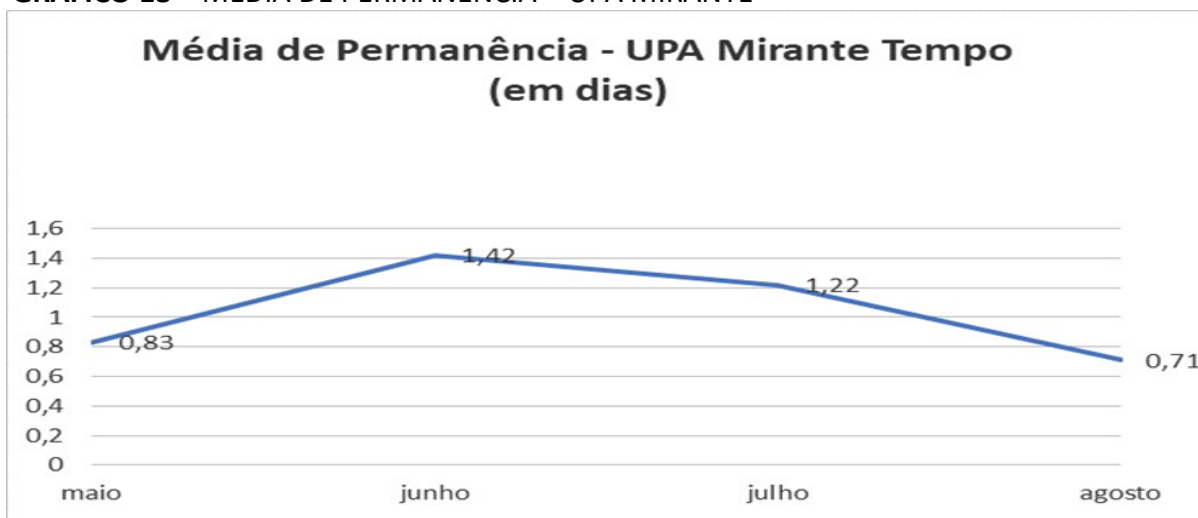
O tempo de permanência representa o tempo médio, em dias, que os usuários permanecem em observação na Unidade de Pronto Atendimento. Sendo assim, para o cálculo da taxa de permanência das UPAs Mirante e São Benedito consideramos o 84 quantitativo de usuários que necessitam de acompanhamento e transferência em nível hospitalar.

GRÁFICO 17- MÉDIA DE PERMANÊNCIA – UPA SÃO BENEDITO.



Fonte: Administração/Sistema UPA SB

GRÁFICO 18 – MÉDIA DE PERMANÊNCIA – UPA MIRANTE



Fonte: Administração/Sistema UPA Mirante

2- ATENDIMENTO DE CLASSIFICAÇÃO DE RISCO

A classificação de riscos é uma ferramenta utilizada nos serviços de urgência e emergência, voltada para avaliar e identificar os usuários que necessitam de atendimento prioritário, de acordo com a gravidade clínica, potencial de risco, agravos à saúde ou grau de sofrimento.

TABELA 17 – CLASSIFICAÇÃO DE RISCO UPA SÃO BENEDITO, NO PERÍODO DE MAIO A AGOSTO DE 2022.

Classificação de Risco - UPA São Benedito				
	MAIO	JUNHO	JULHO	AGOSTO
Vermelho	43	23	34	8
Laranja	1.080	686	929	452
Amarelo	3.180	2.938	3.159	2.914
Verde	4.908	4.381	4.671	4.031
Azul	322	294	233	1.226
Não Respondeu Chamado	304	162	223	251
Orientações/Vacinas	282	256	203	166
Ficha Manual	25	13	24	18
Total de atendimentos	10.144	8.753	9.476	9.066
Taxa Classificação de Risco	94,20%	95,20%	95,50%	95,60%
Meta	90%	90%	90%	90%

Fonte: Administração/Sistema UPA São Benedito.

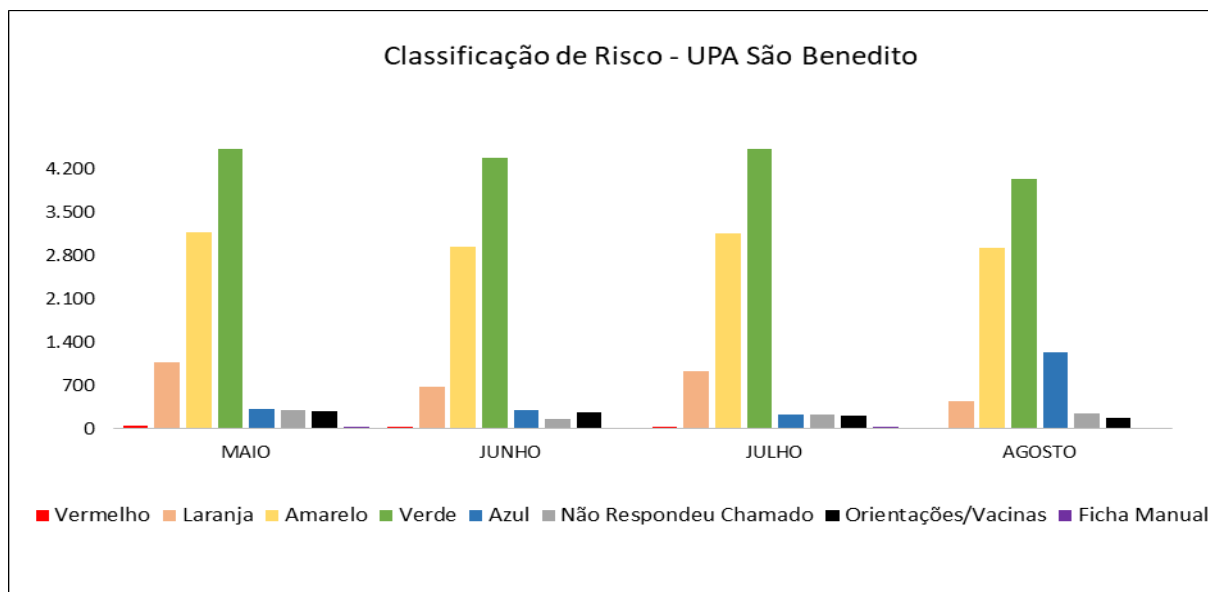
TABELA 18 – CLASSIFICAÇÃO DE RISCO UPA MIRANTE, NO PERÍODO DE MAIO A AGOSTO DE 2022.

Classificação de Risco - UPA Mirante				
	MAIO	JUNHO	JULHO	AGOSTO
Vermelho	156	112	70	144
Laranja	637	573	662	554
Amarelo	3.016	3.110	3.256	3.914
Verde	4.446	3.729	4.116	5.071
Azul	34	39	35	55
Não Respondeu Chamado	347	215	256	281
Orientações/Vacinas	124	89	101	142
Ficha Manual	35	16	15	19
Total de atendimentos	8.795	7.883	8.511	10.180
Taxa Classificação de Risco	94,60%	96,14%	95,80%	95,50%
Meta	90%	90%	90%	90%

Fonte: Administração/Sistema UPA Mirante

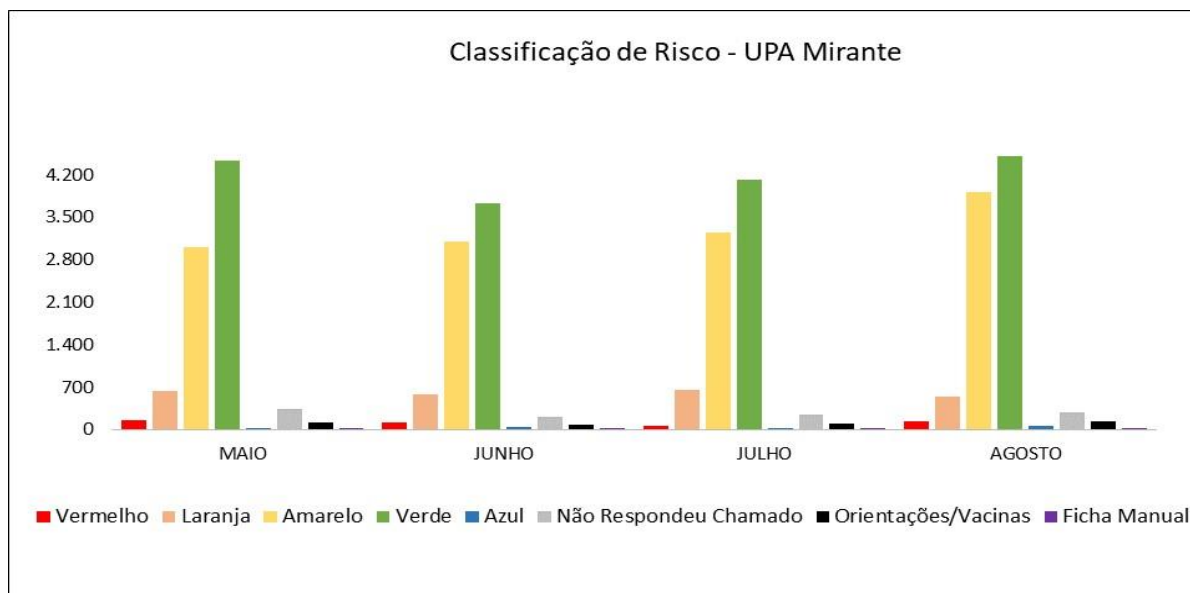
Diante das informações apresentadas acima, demonstramos gráficos analíticos do perfil de usuários atendidos nas Unidades de Pronto Atendimento – UPA Parque do Mirante e UPA São Benedito – no 2º quadrimestre de 2022.

GRÁFICO 19 – CLASSIFICAÇÃO DE RISCO UPA SÃO BENEDITO



Fonte: Administração/Sistema UPA SB

GRÁFICO 20 – CLASSIFICAÇÃO DE RISCO UPA MIRANTE

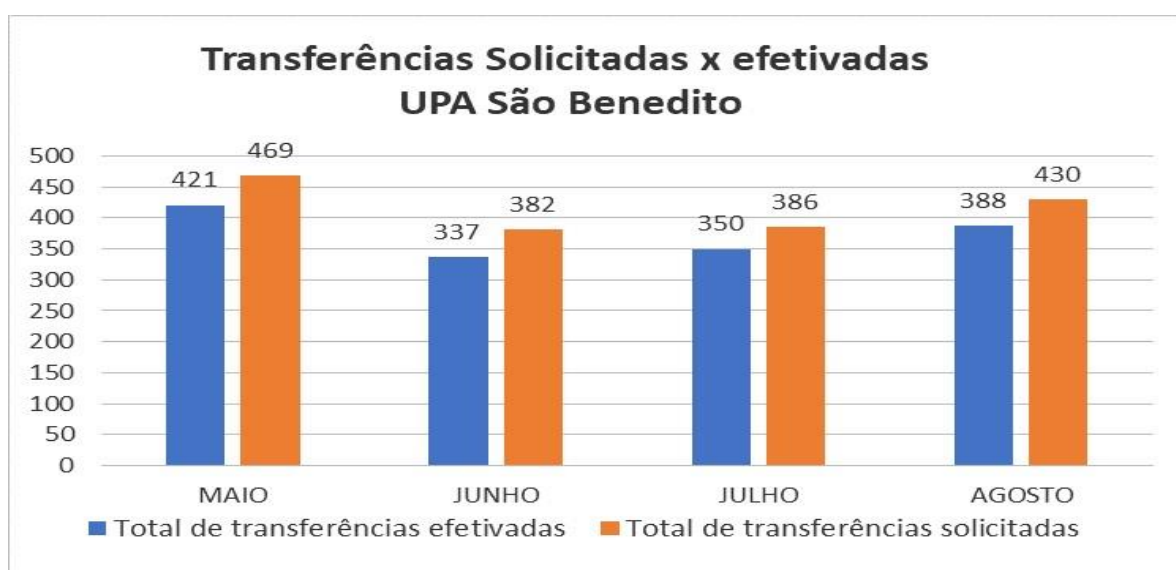


Fonte: Administração/Sistema UPA Mirante

1. NÚMERO DE TRANSFERÊNCIAS

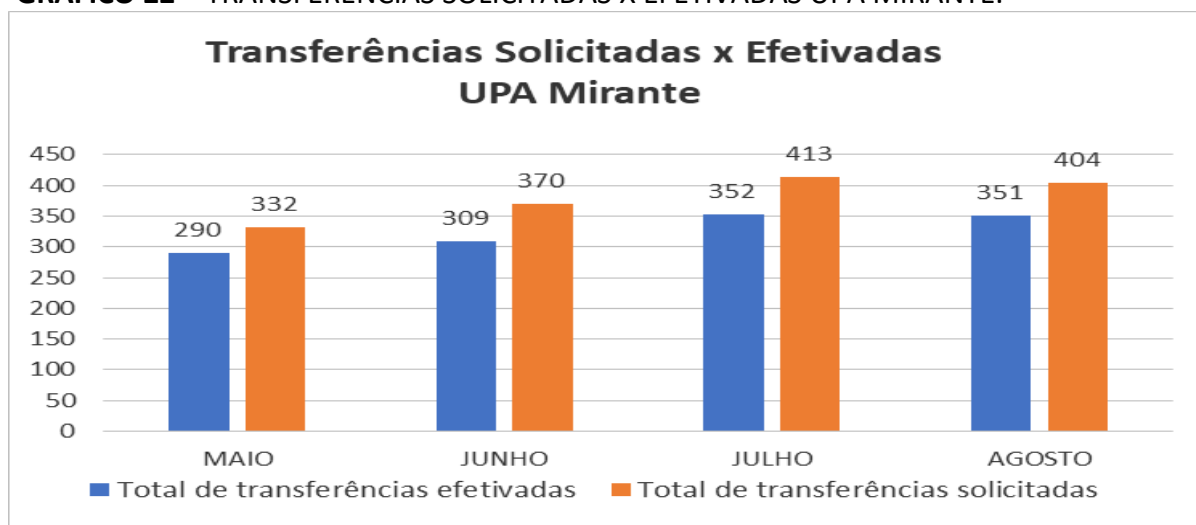
O Núcleo Interno de Regulação – NIR trabalha juntamente com a Central de Regulação Municipal no sentido de fornecer informações sobre os usuários que estão nas UPAs aguardando internação, sugerir Vaga Zero, bem como articular e implementar todo processo de transferência de usuários nas Unidades de Pronto Atendimento na cidade de Uberaba/ MG, compreendendo a UPA São Benedito e a UPA Mirante.

GRÁFICO 21 – TRANSFERÊNCIAS SOLICITADAS X EFETIVADAS UPA SÃO BENEDITO



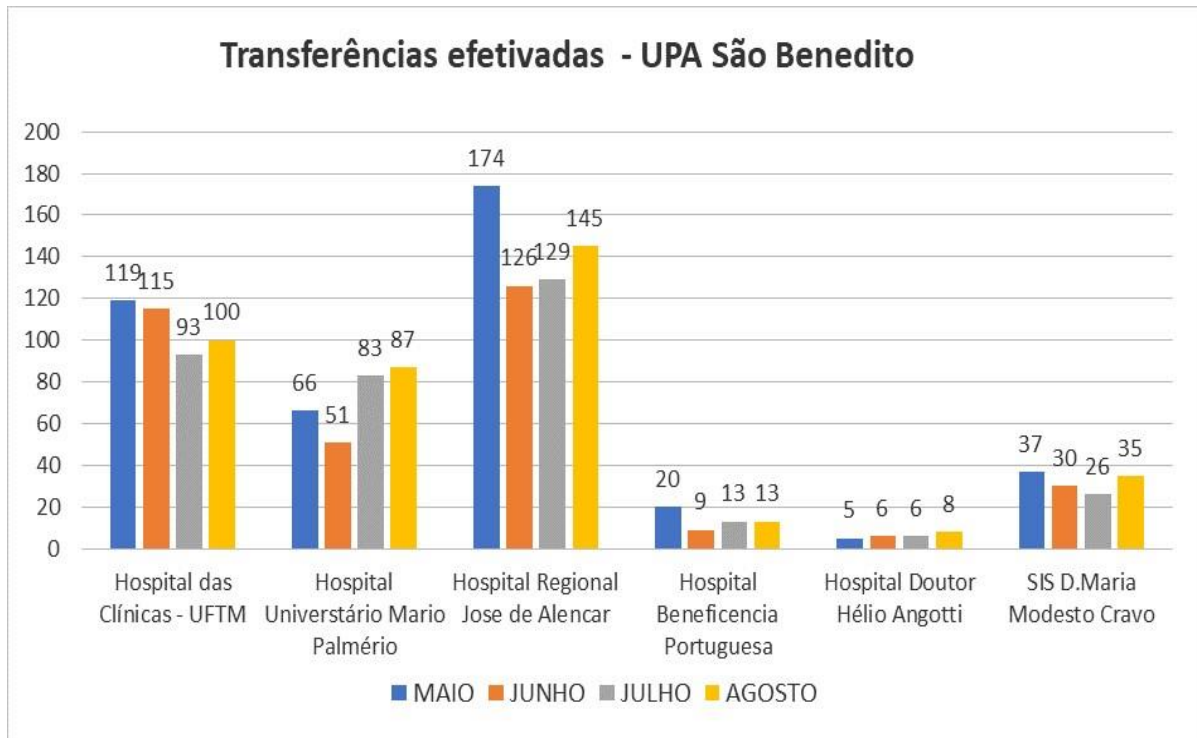
Fonte: NIR UPA

GRÁFICO 22 – TRANSFERÊNCIAS SOLICITADAS X EFETIVADAS UPA MIRANTE.



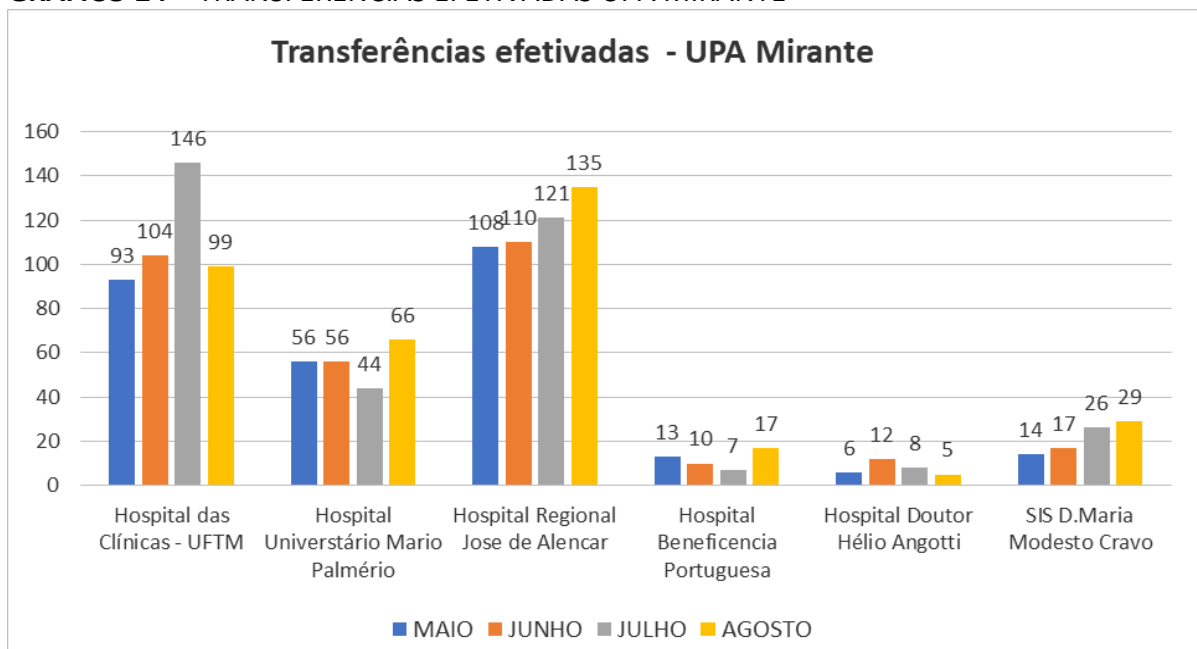
Fonte: NIR UPA

GRÁFICO 23 – TRANSFERÊNCIAS EFETIVADAS UPA SÃO BENEDITO.



Fonte: NIR UPA

GRÁFICO 24 – TRANSFERÊNCIAS EFETIVADAS UPA MIRANTE

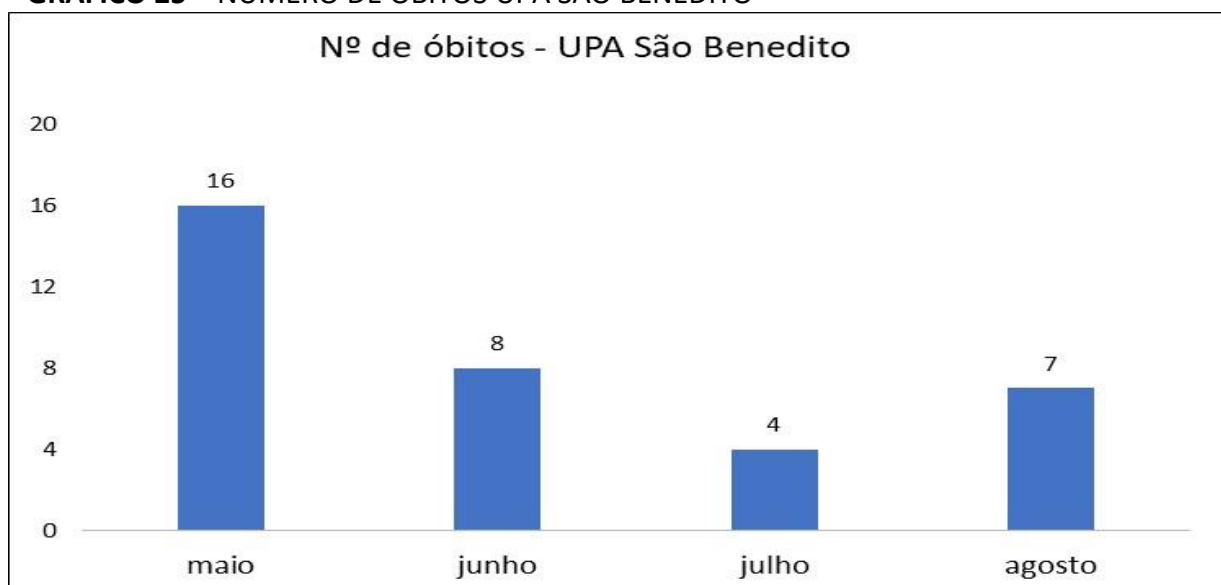


Fonte: NIR UPA

NÚMERO DE ÓBITOS E TAXA DE MORTALIDADE

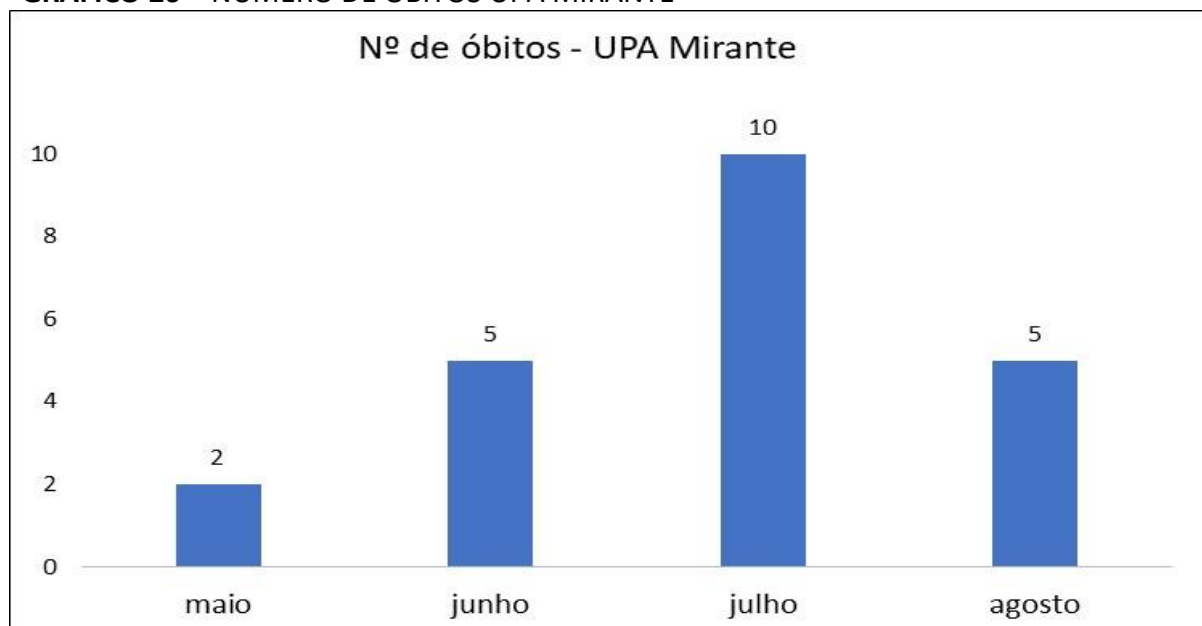
A comissão de óbitos tem por finalidade a análise mensal dos casos registrados. Ao final das análises, os dados mais relevantes são consolidados para que se obtenha informações sobre o perfil de mortalidade. Informamos que devido ao prazo de envio do relatório, os óbitos não foram auditados e discutidos em reunião.

GRÁFICO 25 – NÚMERO DE ÓBITOS UPA SÃO BENEDITO



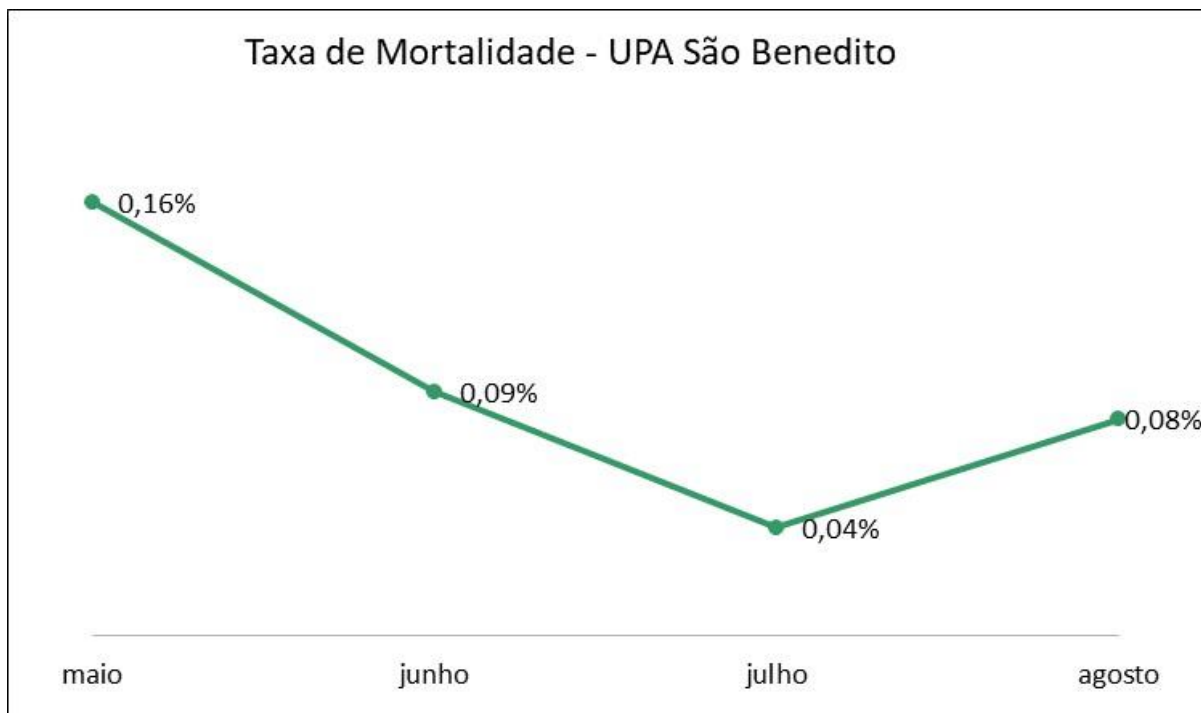
Fonte: Comissão de Verificação de Óbitos

GRÁFICO 26 – NÚMERO DE ÓBITOS UPA MIRANTE



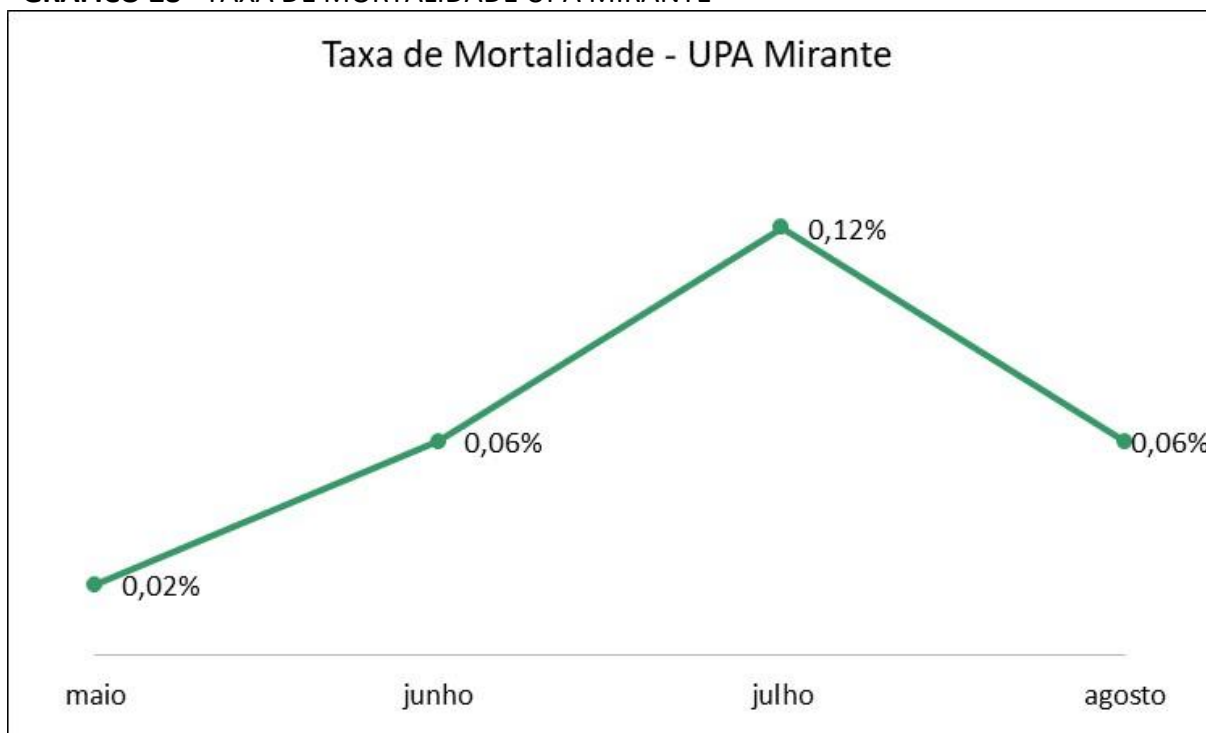
Fonte: Comissão de Verificação de Óbitos

GRÁFICO 27 – TAXA DE MORTALIDADE UPA SÃO BENEDITO



Fonte: Comissão de Verificação de Óbitos

GRÁFICO 28– TAXA DE MORTALIDADE UPA MIRANTE



Fonte: Comissão de Verificação de Óbitos.

ATENDIMENTOS REALIZADOS NO HRJA
(AMBULATORIAL, EXAMES E INTERNAÇÕES)

CIDADES ATENDIDAS	MAIO-22	JUNHO-22	JULHO-22	AGOSTO-22	TOTAL POR CIDADE
ABADIA DOS DOURADOS (MG)	-	-	1	-	1
ÁGUA COMPRIDA	5	8	11	12	36
APUI (AM)	-	-	1	-	1
APUIARES (CE)	1	-	-	-	1
ARAGUARI	6	-	-	-	6
ARAXA	5	2	2	5	14
BELO HORIZONTE	1	-	-	-	1
BRASILANDIA DE MINAS (MG)	-	1	-	-	1
CACHOEIRA DE SANTA CRUZ (MG)	-	-	1	-	1
CAMBÉ (PR)	1	-	-	-	1
CAMPO FLORIDO	22	14	14	23	73
CAMPO LARGO (PI)	-	-	1	1	2
CAMPOS ALTOS	1	-	1	-	2
CARNEIRINHO	-	1	-	1	2
CARRASCO	-	1	-	-	1
COMENDADOR GOMES	-	-	1	-	1
CONCEICAO DAS ALAGOAS	14	14	13	7	48
CONQUISTA	9	10	11	15	45
CORURIBE (AL)	-	-	-	1	1
DELTA	26	24	21	21	92
FRONTEIRA	10	7	2	7	26
FRUTAL	9	9	9	7	34
GOIÂNIA (GO)	-	-	-	1	1
GOVERNADOR VALADARES (MG)	-	-	1	1	2
IBIA	4	4	3	1	12
IBICOARA (BA)	3	2	-	1	6
ITAJUBÁ (MG)	2	8	7	3	20
ITAPAGIPE	7	8	9	10	34
ITURAMA	5	1	-	4	10
LIMEIRA DO OESTE	1	-	-	3	4
MARABÁ (PA)	-	1	-	1	2
MONTE AZUL PAULISTA (SP)	-	1	-	-	1

ORLÂNDIA (SP)	-	-	-	1	1
ORINDIUA (SP)	1	-	-	-	1
PATOS DE MINAS	2	-	-	-	2
PERDIZES	1	2	2	1	6
PIRAJUBA	15	16	9	11	51
PLANURA	8	16	9	5	38
PONTE ALTA (UBERABA)	4	4	3	1	12
PRATINHA	4	5	1	1	11
ROMARIA (MG)	-	-	1	-	1
SACRAMENTO	24	14	16	34	88
SALES DE OLIVEIRA (SP)	1	-	-	-	1
SALVADOR (BA)	-	-	-	1	1
SANTA JULIANA	12	14	18	28	72
SÃO FRANCISCO DE SALES	6	3	-	-	9
SÃO GOTARDO (MG)	-	1	-	-	1
SÃO JOSÉ DOS CAMPOS	-	-	3	-	3
SÃO PAULO (SP)	2	-	4	4	10
SÃO SEBASTIÃO DO PONTAL (MG)	1	-	-	-	1
TAPIRA	4	5	2	2	13
UBERABA	2.073	2.114	1.961	2.466	8.614
UBERLÂNDIA (MG)	6	4	3	4	17
VERISSIMO	16	13	11	22	62
Total Geral	2.312	2.327	2.152	2.706	9.497

Fonte: Sistema de informações

SERVIÇO DE OUVIDORIA DO HOSPITAL REGIONAL JOSÉ ALENCAR

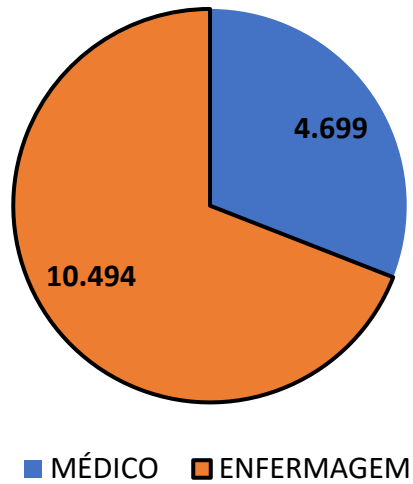
Equipe	Ótimo	Bom	Ruim	Péssimo
Enfermagem	52,30%	41,33%	5,70%	0,70%
Limpeza	51,60%	44,00%	3,40%	1,10%
Médicos	48,70%	44,80%	5,10%	0,90%
Multiprofissional	83,00%	16,90%	0,00%	0,00%
Nutrição	48,10%	50,10%	1,80%	0,00%
Recepção	49,30%	47,10%	2,90%	0,90%
Média	55,5%	40,7%	3,2%	0,6%

INDICADORES DA ASSISTÊNCIA – ENFERMAGEM GERAL

INDICADORES DA ASSISTÊNCIA - 2º QUADRIMESTRE DE 2022				
INDICADOR	maio-22	junho-22	julho-22	agosto-22
Número Internações	351	324	338	357
Número de Óbitos	43	46	50	52
Taxa de Mortalidade	8,0%	9,0%	10,1%	9,9%
Média de Permanência Geral (DIAS)	6,29	7,66	8,16	6,80
LEITOS ATIVOS				103
UTI ADULTO				30
CLINICA MÉDICA				33
CLINICA CIRURGICA				40

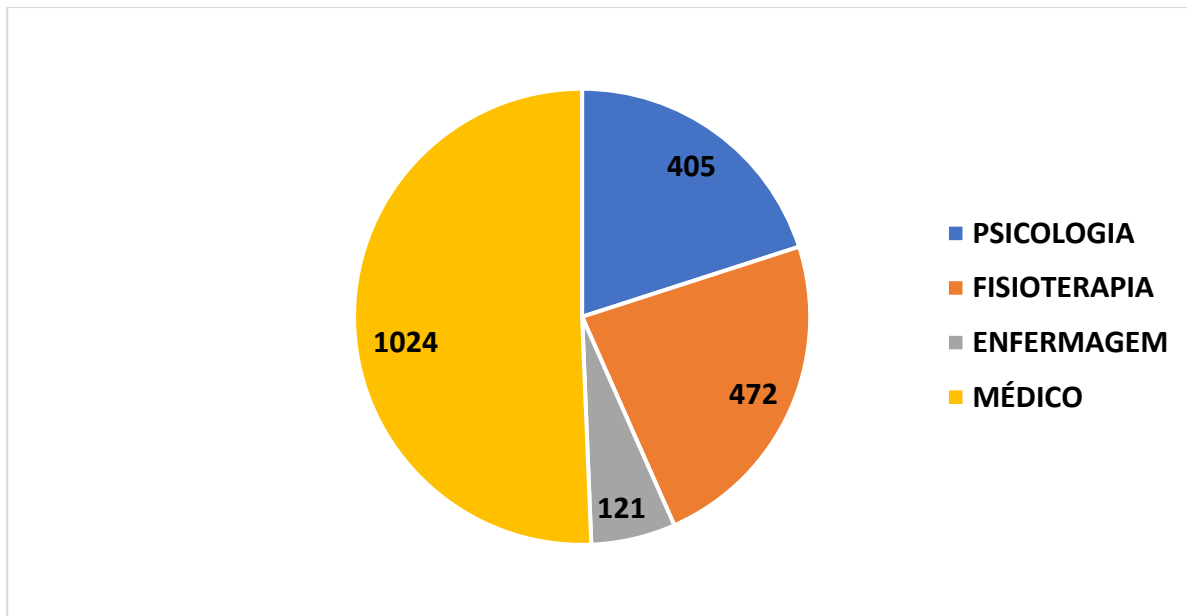
ATENDIMENTO MULTIPROFISSIONAL AO COVID

GRÁFICO 28- ATENDIMENTO CE COVID



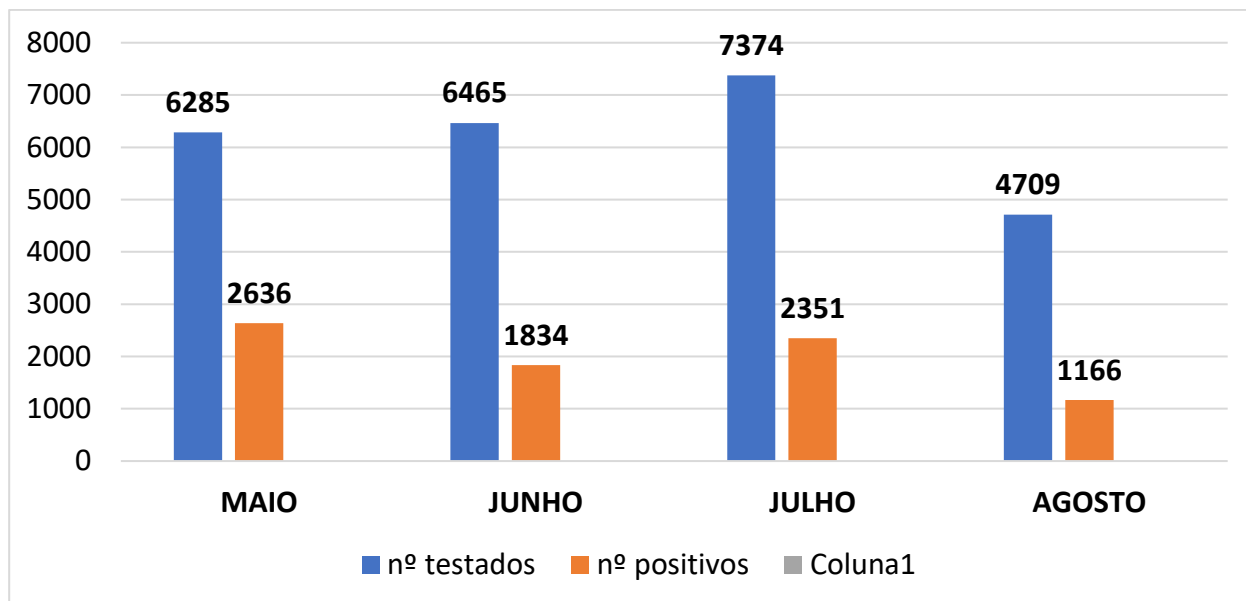
-
FONTE: Sistema Saúde da PMU -Dados aproximados

GRÁFICO 29- ATENDIMENTO PÓS COVID



FONTE: Sistema Saúde da PMU – Dados aproximados

GRÁFICO 30- NÚMERO DE TESTADOS NO CE COVID



FONTE: Sistema Saúde da PMU – Dados aproximados

DEPARTAMENTO
DA ASSISTÊNCIA FARMACÊUTICA

NÚMEROS DE DISPENSAÇÕES REALIZADOS PELAS UNIDADES DE FARMÁCIAS BÁSICAS

NÚMERO DE QUANTIDADES DISPENSADAS NAS UNIDADES BÁSICAS					
UNIDADE	MAIO	JUNHO	JULHO	AGOSTO	TOTAL
FARMÁCIA BÁSICA UPA SÃO BENEDITO	41.899	57.215	51.223	54.773	205.110
FARMÁCIA CENTRAL	574.658	555.523	538.439	620.323	2.288.943
FARMÁCIA DE MINAS	64.046	78.818	82.247	96.926	322.037
FARMÁCIA DA GENTE	43.797	28.247	46.071	34.832	152.947
FARMÁCIA RESIDENCIAL 2000	53.244	60.786	61.164	78.955	254.149
FARMÁCIA RESIDENCIAL RIO DE JANEIRO	30.477	43.036	41.837	46.827	162.177
FARMÁCIA UMS ABADIA	390.872	372.776	386.383	420.623	1.570.654
FARMÁCIA UMS GEORGE CHIRÉÉ	62.063	79.052	60.219	72.254	273.588
FARMÁCIA SOLIDÁRIA / BÁSICA	218.500	242.386	215.489	218.633	895.008
FARMÁCIA SOLIDÁRIA / DOAÇÃO	34.370	28.090	35.571	38.273	136.304
Total de dispensações:					6.260.917

NÚMERO DE ATENDIMENTOS NAS UNIDADES BÁSICAS

UNIDADE	MAIO	JUNHO	JULHO	AGOSTO	TOTAL
FARMÁCIA BÁSICA UPA SÃO BENEDITO	1.275	1.347	1.129	1.363	5.114
FARMÁCIA CENTRAL	4.697	4.195	4.272	4.394	17.558
FARMÁCIA DE MINAS	675	811	783	839	3.108
FARMÁCIA DA GENTE	281	266	366	240	1.153
FARMÁCIA RESIDENCIAL 2000	613	573	637	689	2.512
FARMÁCIA RESIDENCIAL RIO DE JANEIRO	441	489	516	538	1.984
FARMÁCIA UMS ABADIA	3.669	3.264	3.379	3.433	13.745
FARMÁCIA UMS GEORGE CHIREÉ	527	588	493	544	2.152
FARMÁCIA SOLIDÁRIA / BÁSICA	1.671	1.702	1.615	1.598	6.586
FARMÁCIA SOLIDÁRIA / DOAÇÃO	586	492	558	592	2.228

NÚMERO DE ATENDIMENTOS NAS UNIDADES ESPECIALIZADAS

UNIDADE	MAIO	JUNHO	JULHO	AGOSTO	TOTAL
FARMÁCIA DA UNIDADE REGIONAL DE SAÚDE BOA VISTA	1.922	1.793	1.628	1.912	7.255
FARMÁCIA DA UNIDADE REGIONAL DE SAÚDE SÃO CRISTÓVÃO	2.944	2.828	3.133	2.510	11.415

NÚMERO DE QUANTIDADES DISPENSADAS NAS UNIDADES ESPECIALIZADAS

UNIDADE	MAIO	JUNHO	JULHO	AGOSTO	TOTAL
FARMÁCIA DA UNIDADE REGIONAL DE SAÚDE BOA VISTA	231.060	235.628	200.523	250.242	917.453
FARMÁCIA DA UNIDADE REGIONAL DE SAÚDE SÃO CRISTÓVÃO	196.359	213.261	216.306	216.696	842.622

NÚMERO DE QUANTIDADES DISPENSADAS NAS UNIDADES PRIVATIVAS

UNIDADE	MAIO	JUNHO	JULHO	AGOSTO	TOTAL
FARMÁCIA DO CENTRO DE ATENÇÃO PSICOSSOCIAL AD III DR. ELIAS BARBOSA (CAPS)	34.319	26.446	31.311	36.839	128.915
FARMÁCIA DO CENTRO DE ATENÇÃO PSICOSSOCIAL DR. INÁCIO FERREIRA (CAPS)	50.978	71.330	43.029	80.117	245.454
FARMÁCIA DO CENTRO DE TESTAGEM E ACONSELHAMENTO (CTA)	46.933	53.632	42.682	56.435	199.682

NÚMERO DE ATENDIMENTOS NAS UNIDADES PRIVATIVAS

UNIDADE	MAIO	JUNHO	JULHO	AGOSTO	TOTAL
FARMÁCIA DO CENTRO DE ATENÇÃO PSICOSSOCIAL AD III DR. ELIAS BARBOSA (CAPS)	181	145	182	201	709
FARMÁCIA DO CENTRO DE ATENÇÃO PSICOSSOCIAL DR. INÁCIO FERREIRA (CAPS)	267	295	216	318	1.096
FARMÁCIA DO CENTRO DE TESTAGEM E ACONSELHAMENTO (CTA)	405	456	383	474	1.718

NÚMERO DE ATENDIMENTOS NOS PROGRAMAS ESTRATÉGICOS

PROGRAMAS	MAIO	JUNHO	JULHO	AGOSTO	TOTAL
HANSENÍASE	21	20	11	20	72
HIPERDIA	1.351	1.283	1.432	1.510	5.576
TABAGISMO	20	25	27	20	92
TUBERCULOSE	23	31	38	52	144

NÚMERO DE QUANTIDADES DISPENSADAS NOS PROGRAMAS ESTRATÉGICOS

PROGRAMAS	MAIO	JUNHO	JULHO	AGOSTO	TOTAL
HANSENÍASE	1.260	1.200	780	1.200	4.440
HIPERDIA	59.839	60.144	65.964	72.959	258.906
TABAGISMO	728	2.400	1.580	630	5.338
TUBERCULOSE	874	1.984	2.217	3.464	8.539

2º Quadrimestre 2022 (MAIO a AGOSTO) – JUDICIAL

	MAIO	JUNHO	JULHO	AGOSTO
Total dispensação por item ¹	252	262	277	266
Total itens não atendidos ²	115	109	114	115
Total de atendimentos por item/Procura ³	367	371	391	381
Não comparecimento por item ⁴	360	357	359	365
Total dispensação por unidade ⁵	19.585	20.140	19.646	21.176

¹ número de itens atendidos, lembrando que um paciente pode ter dois ou mais itens (1 tipo de medicamento ou dieta ou insumo= 1 item, p.e.: 100 fraldas atendidas = 1 item)

² número de itens não atendidos, o paciente procurou mas não foi atendido

³ número de atendimentos. Neste item são contabilizados total de dispensação por item + total de itens não atendidos

⁴ número de itens não procurados, o processo existe, está deferido mas o autor não procurou o município

⁵ número de unidades dispensadas (p.ex.: 1 comprimido=1unidades, 1fralda=unidades, 1lata de dieta=1 unidades)

MÉDIA DE ATENDIMENTO POR ITEM			
MÊS	TOTAL DE ITEM	TOTAL DE ATENDIMENTO	MÉDIA ATENDIMENTO MENSAL
MAIO	727	252	35%
JUNHO	728	262	36%
JULHO	741	277	37%
AGOSTO	746	266	36%
MÉDIA DE ITENS "SEM PROCURA"			
MÊS	TOTAL DE ITEM	TOTAL DE ITEM SEM PROCURA	MÉDIA DE ITEM "SEM PROCURA"
MAIO	727	360	50%
JUNHO	728	357	49%
JULHO	741	359	48%
AGOSTO	746	365	49%
MÉDIA DE ITENS SEM ATENDIMENTO (PACIENTE PROCUROU MAS NÃO FOI ATENDIDO)			
MÊS	TOTAL DE ITEM	TOTAL DE ITEM SEM ATENDIMENTO	MÉDIA DE ITEM SEM ATENDIMENTO
MAIO	727	115	16%
JUNHO	728	109	15%
JULHO	741	114	15%
AGOSTO	746	115	15%

2º Quadrimestre 2022 (MAIO a AGOSTO) - ADMINISTRATIVO

	MAIO	JUNHO	JULHO	AGOSTO
Total dispensação por item ¹	431	431	457	499
Total itens não atendidos ²	0	3	2	3
Total de atendimentos por item/Procura ³	431	434	459	502
Não comparecimento por item ⁴	163	194	187	196
Total dispensação por unidade ⁵	29.244	30.334	31.498	33.242

¹ número de itens atendidos, lembrando que um paciente pode ter dois ou mais itens (1 tipo de medicamento ou dieta ou insumo= 1 item, p.e.: 100 fraldas atendidas = 1 item)

² número de itens não atendidos, o paciente procurou mas não foi atendido

³ número de atendimentos. Neste item são contabilizados total de dispensação por item + total de itens não atendidos

⁴ número de itens não procurados, o processo existe, está deferido mas o autor não procurou o município

⁵ número de unidades dispensadas (p.ex.: 1 comprimido=1unidades, 1fralda=unidades, 1lata de dieta=1 unidades)

MÉDIA DE ATENDIMENTO POR ITEM

MÊS	TOTAL DE ITEM	TOTAL DE ATENDIMENTO	MÉDIA ATENDIMENTO MENSAL
MAIO	594	431	73%
JUNHO	628	431	69%
JULHO	644	457	71%
AGOSTO	698	499	71%

MÉDIA DE ITENS "SEM PROCURA"

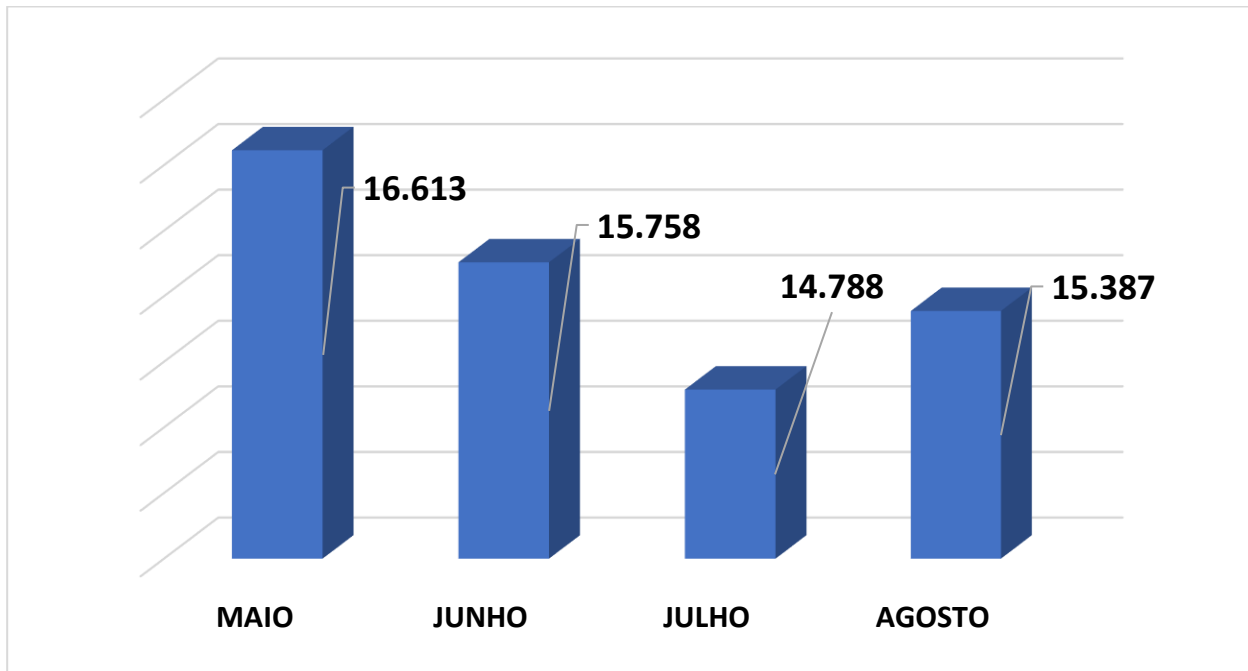
MÊS	TOTAL DE ITEM	TOTAL DE ITEM SEM PROCURA	MÉDIA DE ITEM "SEM PROCURA"
MAIO	594	163	27%
JUNHO	628	194	31%
JULHO	644	187	29%
AGOSTO	698	196	28%

MÉDIA DE ITENS SEM ATENDIMENTO (PACIENTE PROCUROU, MAS NÃO FOI ATENDIDO)

MÊS	TOTAL DE ITEM	TOTAL DE ITEM SEM ATENDIMENTO	MÉDIA DE ITEM SEM ATENDIMENTO
MAIO	594	0	0%
JUNHO	628	3	0%
JULHO	644	2	0%
AGOSTO	698	3	0%

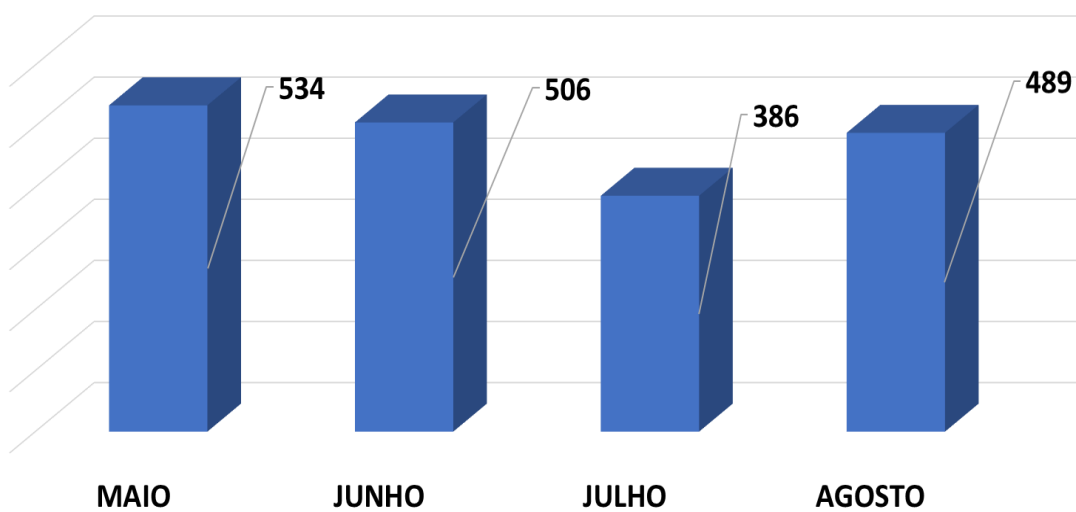
ATENÇÃO À SAÚDE BUCAL

GRÁFICO 31- NÚMERO DE PROCEDIMENTOS REALIZADOS NA ATENÇÃO PRIMÁRIA DURANTE OS MESES DE MAIO A AGOSTO DE 2022.



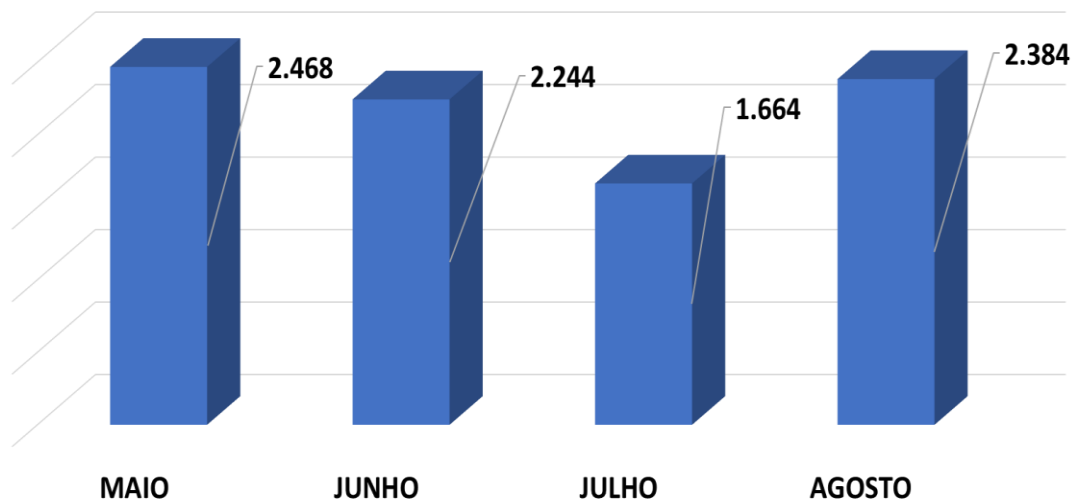
Fonte: SISTEMA DE SAÚDE: SETEMBRO/22.

GRÁFICO 32- NÚMERO DE PROCEDIMENTOS REALIZADOS NO PLANTÃO ODONTOLÓGICO DURANTE OS MESES DE MAIO A AGOSTO DE 2022.



Fonte: SISTEMA DE SAÚDE: SETEMBRO/22

GRÁFICO 33- NÚMERO DE PROCEDIMENTOS REALIZADOS NA ATENÇÃO SECUNDÁRIA DURANTE OS MESES DE MAIO A AGOSTO DE 2022.



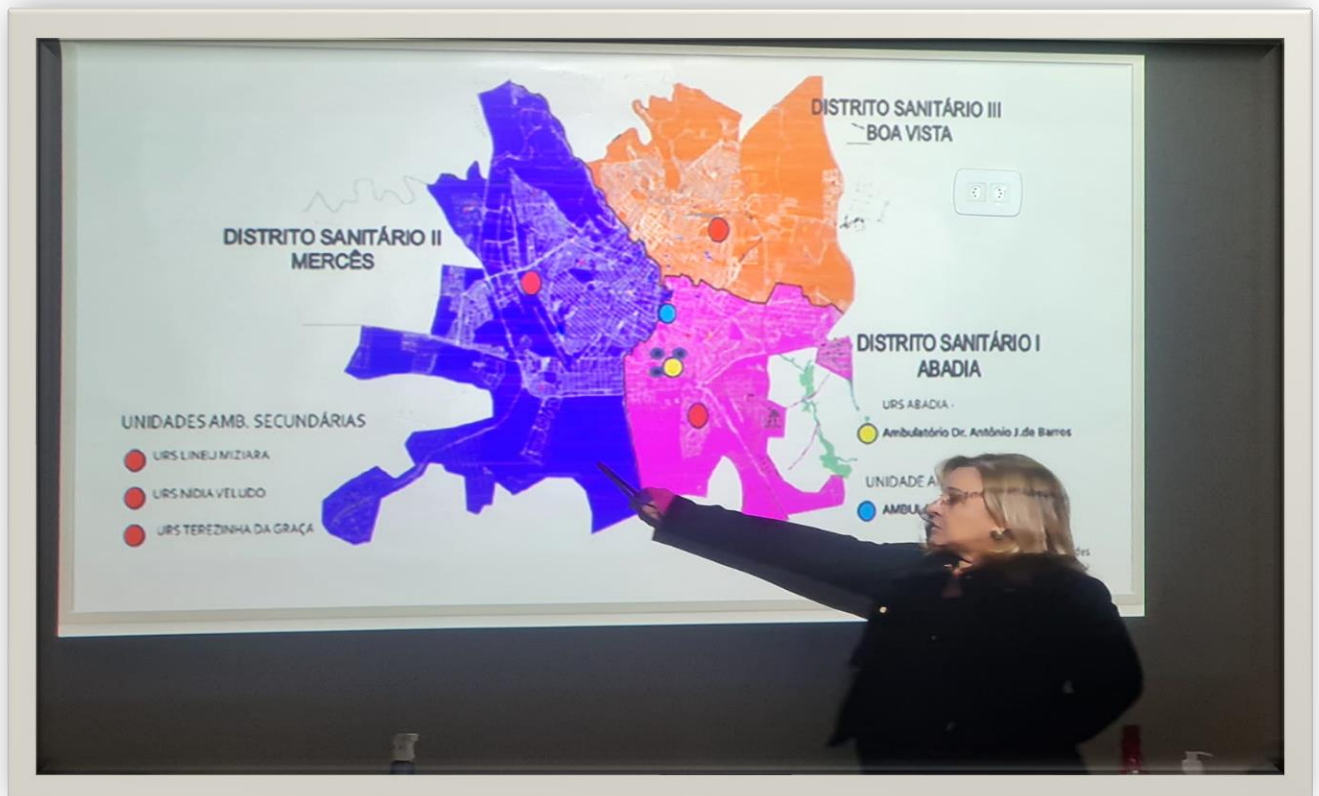
Fonte: SISTEMA DE SAÚDE: SETEMBRO/2022

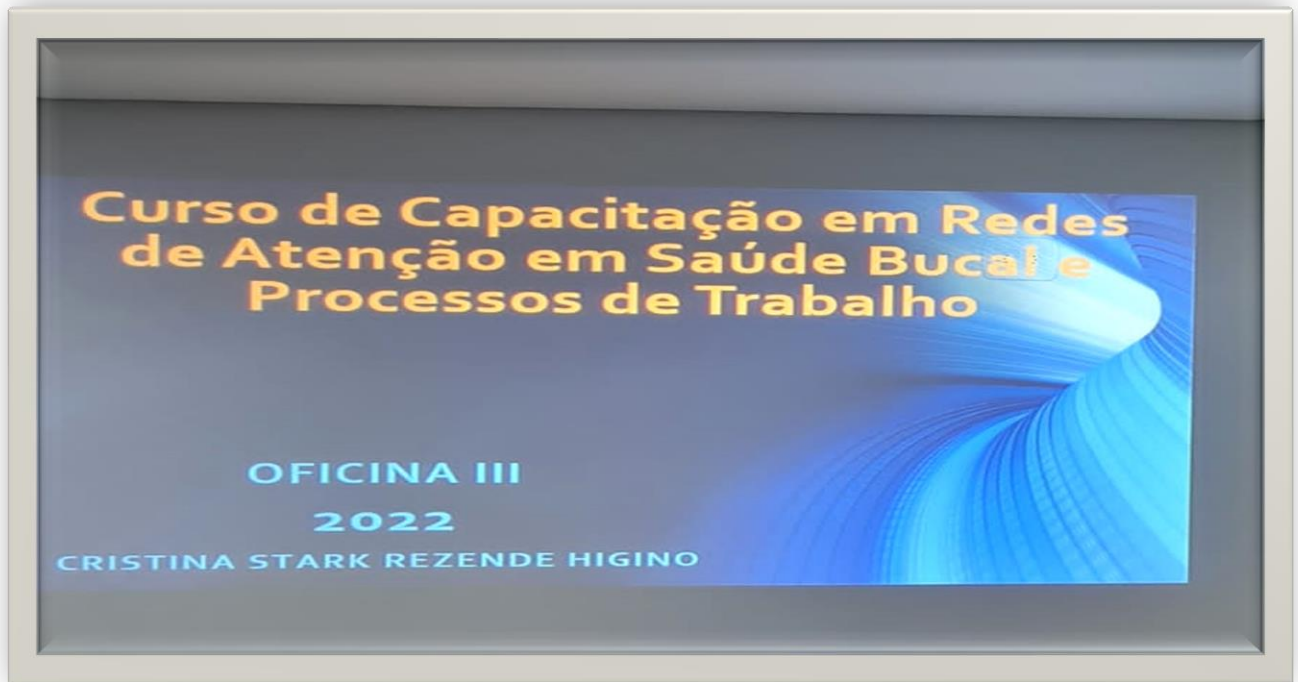
PARTICIPAÇÃO PREFEITURA AQUI






CAPACITAÇÃO EM REDES DE ATENÇÃO À SAÚDE E PROCESSO DE TRABALHO.





AÇÕES EDUCATIVAS DE SAÚDE BUCAL AÇÕES EDUCATIVAS REALIZADAS NAS ESCOLAS, MAIO, JUNHO, JULHO, AGOSTO/2022 . TOTAL: 6.514





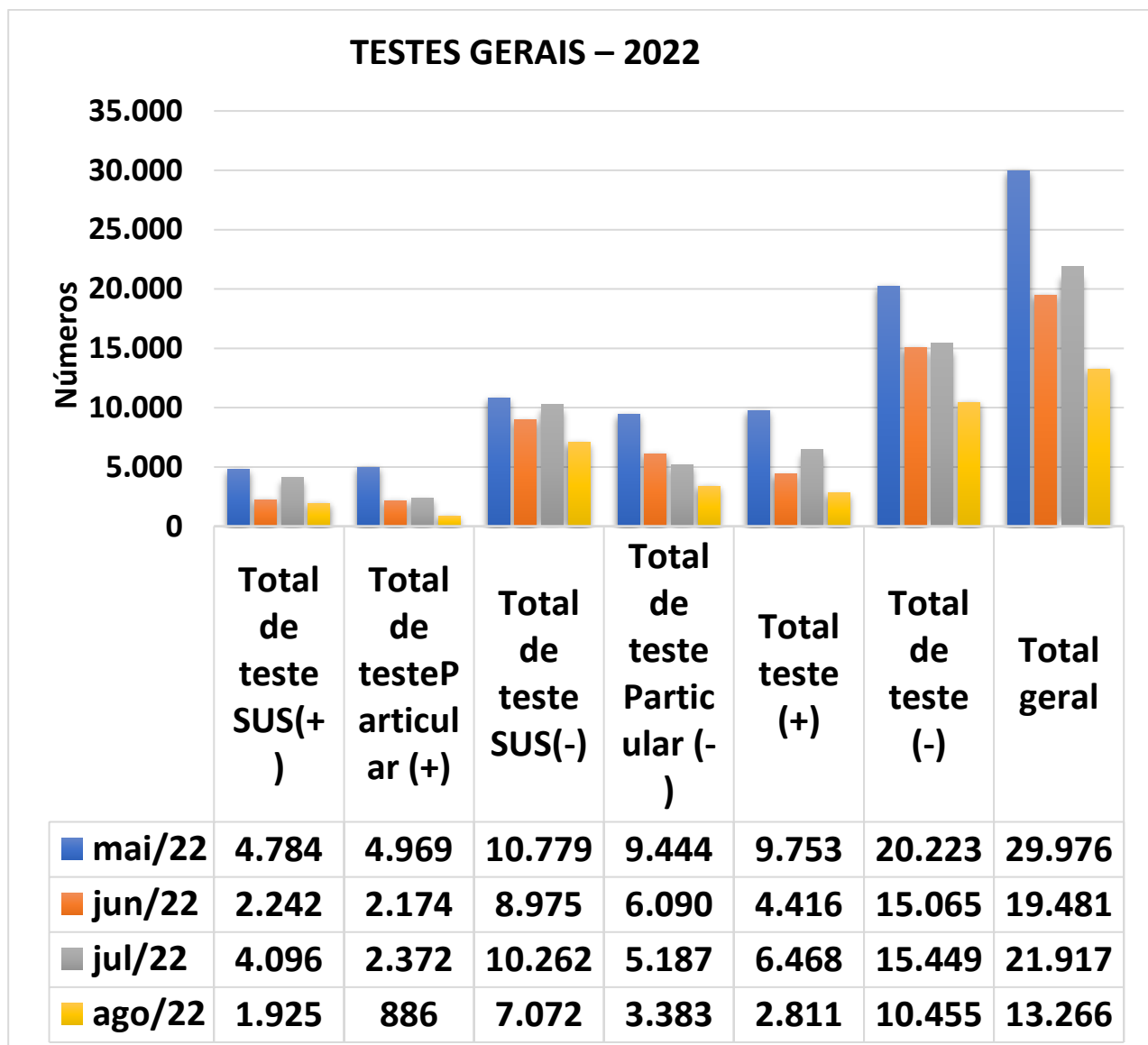
Diretoria de Vigilância em Saúde
Departamento de Vigilância Epidemiológica

O departamento de vigilância epidemiológica encaminha o quantitativo de agravos ocorridos no período de maio a agosto de 2022, suas ações e medidas para diminuição dos números de casos.

COVID-19

Segue anexo o gráfico de quantitativo mensal do quadrimestre testes Covid-19 na rede privada e no SUS no município de Uberaba-MG.

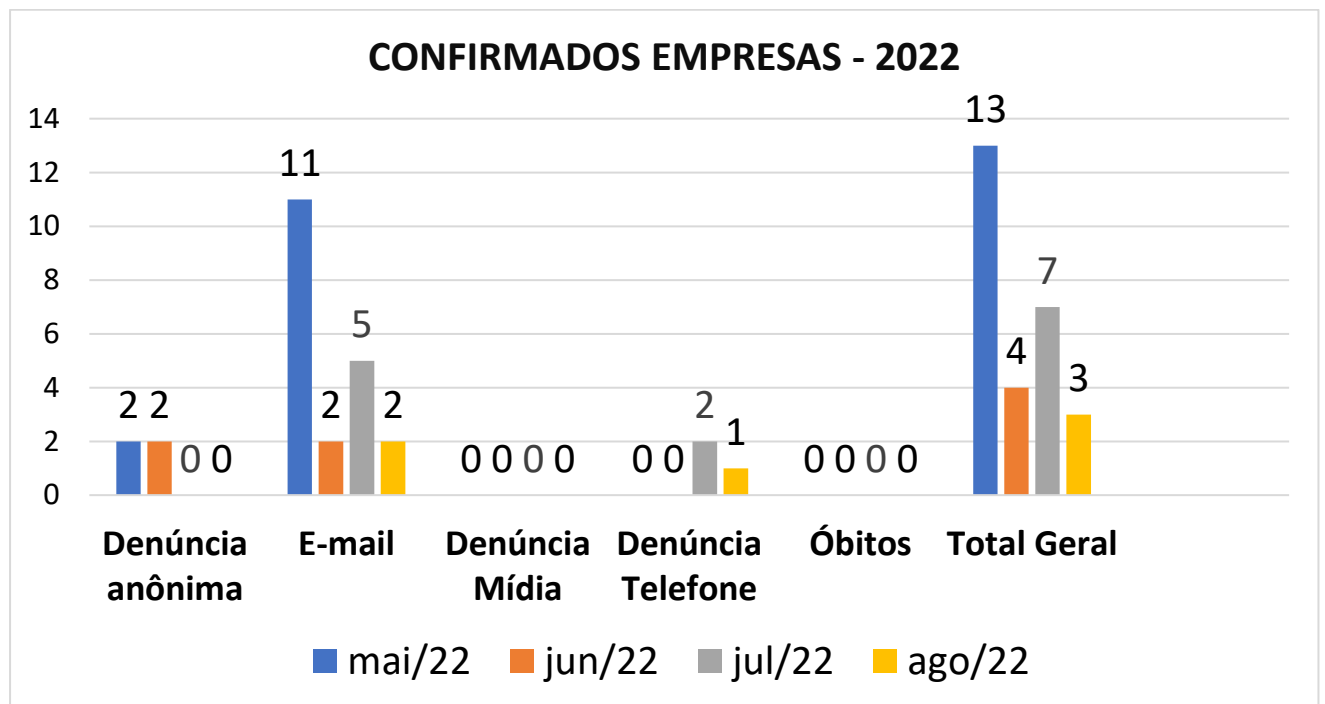
GRÁFICO 34-



Fonte: Departamento de Vigilância Epidemiológica, 2022.

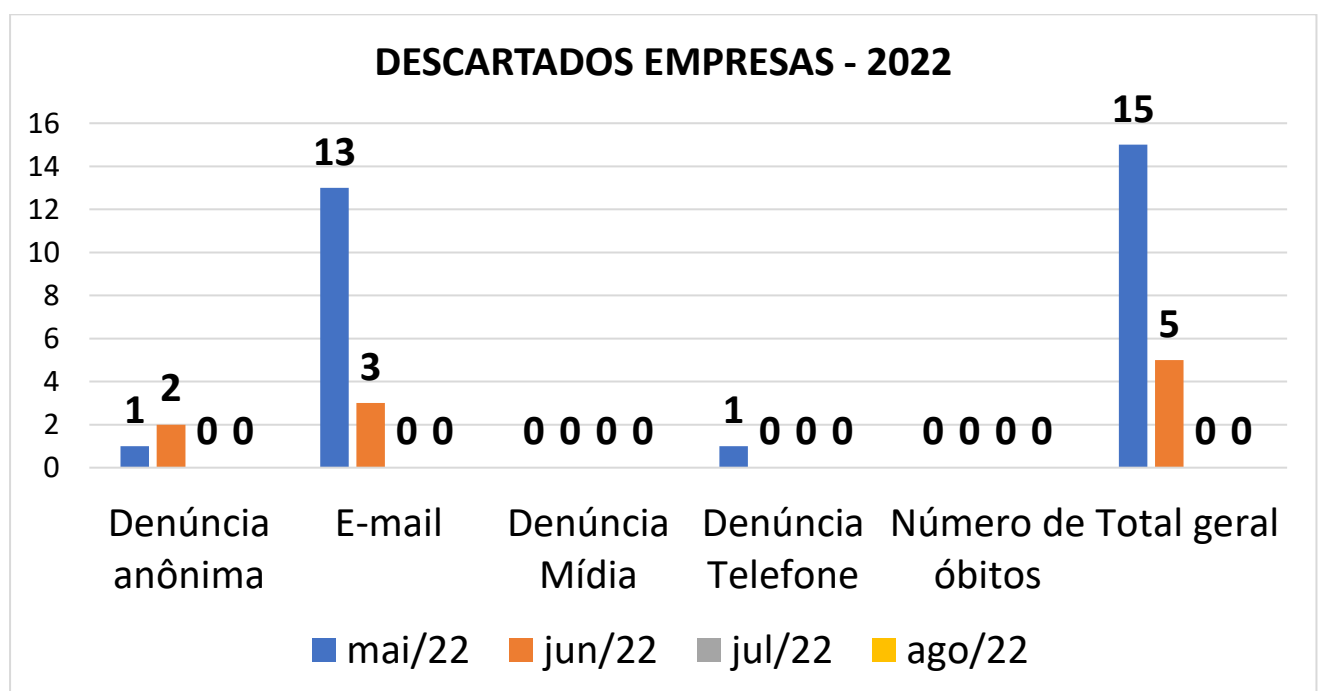
Logo abaixo temos o gráfico de surtos ocorridos e monitorados nosso município no referido quadrimestre:

GRÁFICO 34-



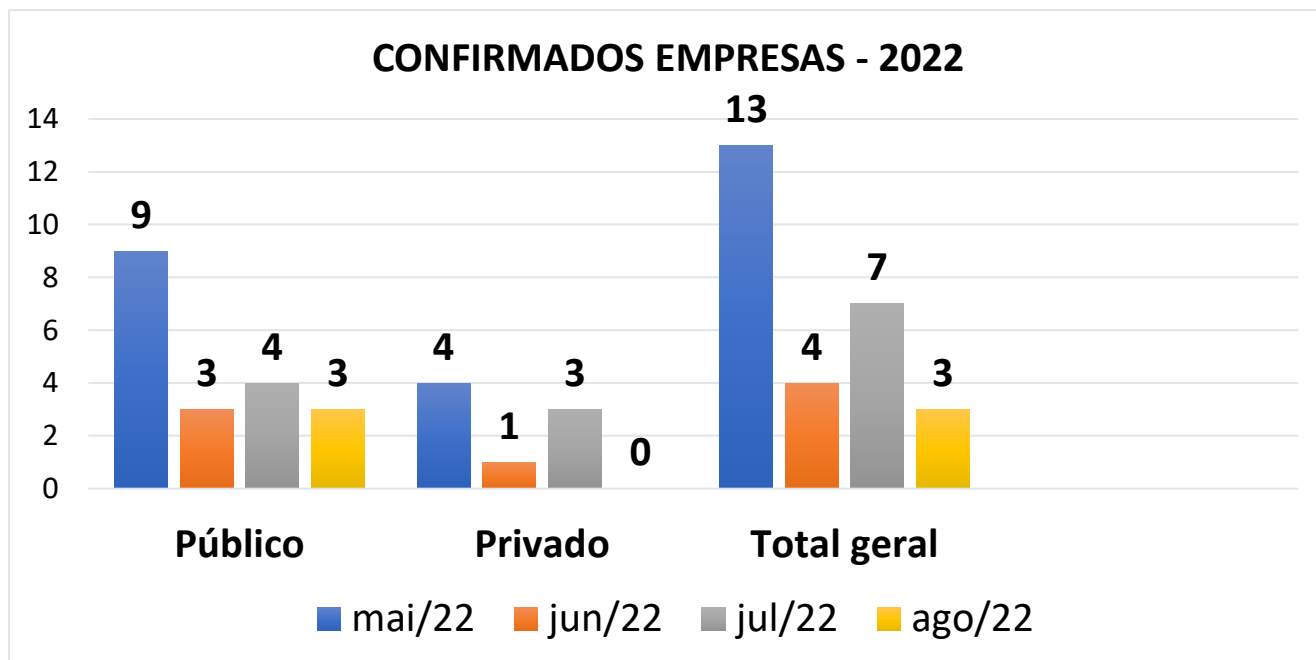
Fonte: Departamento de Vigilância Epidemiológica, 2022.

GRÁFICO 35-



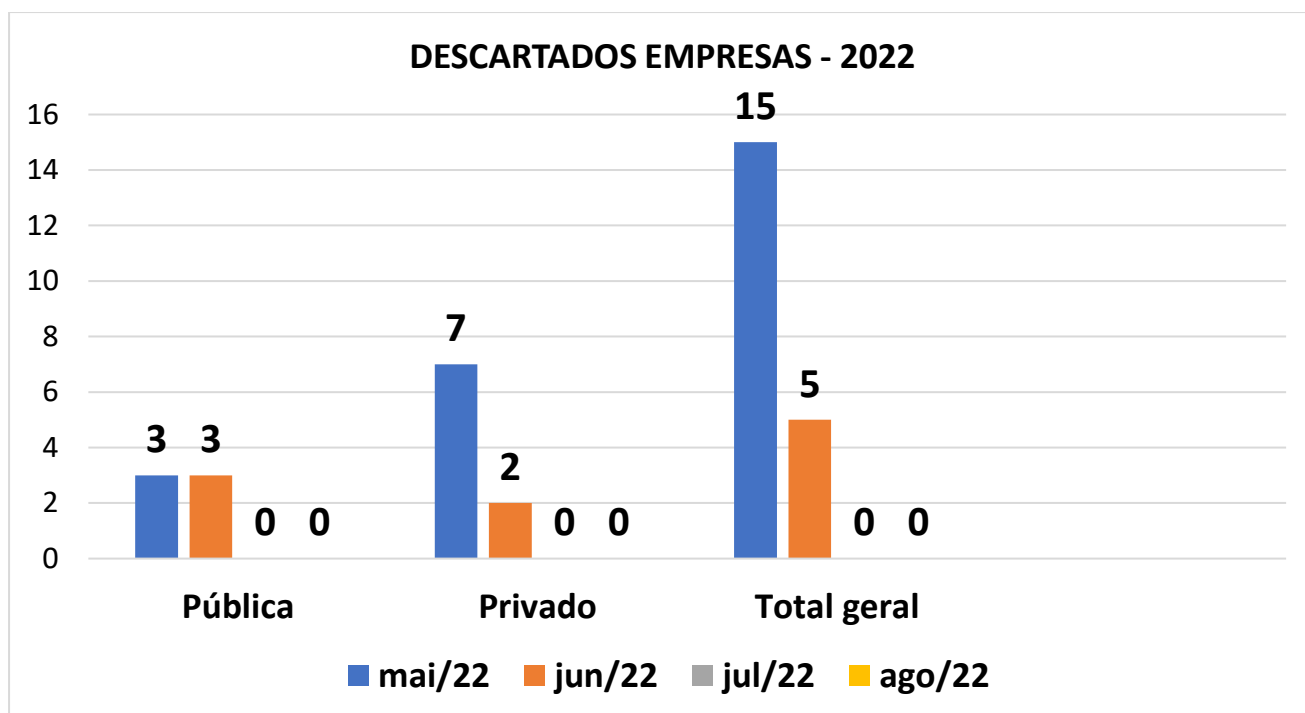
Fonte: Departamento de Vigilância Epidemiológica, 2022.

GRÁFICO 36-



Fonte: Departamento de Vigilância Epidemiológica, 2022.

GRÁFICO 37-



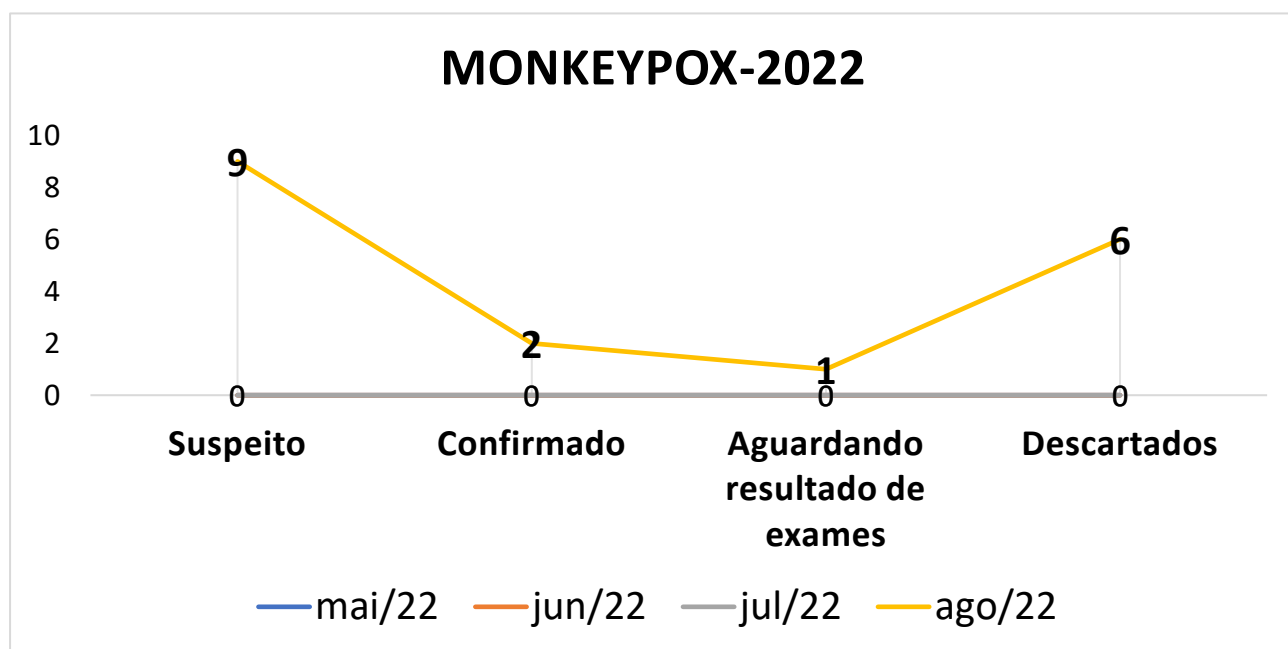
Fonte: Departamento de Vigilância Epidemiológica, 2022.

Realizamos no 2º quadrimestre ações para combate ao Coronavírus através de visitas e testagens domiciliares, laboratórios, hospitais e ILPI, Prefeitura Aqui; coletas de exames; capacitações das equipes de saúde. Vamos iniciar uma pesquisa junto a UFTM através dos testes de antígenos.

I. Monkeypox


Abaixo segue o gráfico referente aos casos notificados, confirmados e descartados do agravo Monkeypox (Varíola dos Macacos).

GRÁFICO 38-



Fonte: Departamento de Vigilância Epidemiológica, 2022.

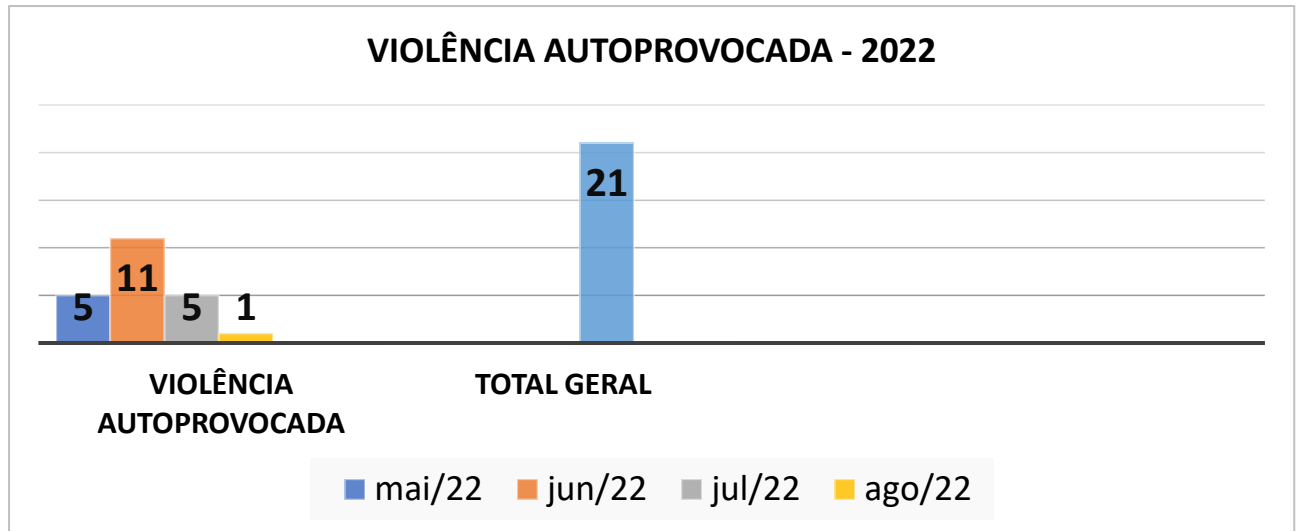
Nos dias 5 e 12 de agosto foi realizada a capacitação em Monkeypox on-line e no dia 19 de agosto foi realizada presencialmente a capacitação teórico-prática no anfiteatro da prefeitura de Uberaba.



II. Violência Contra Mulher

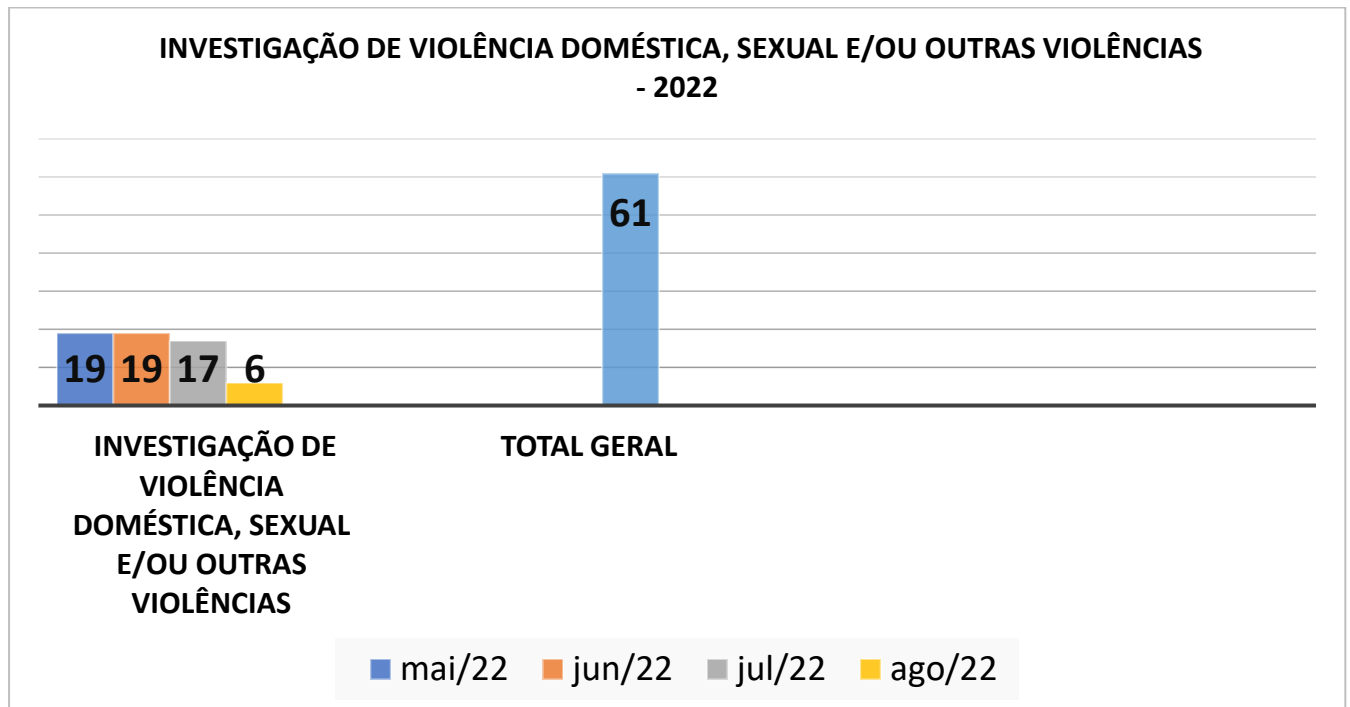
No gráfico abaixo mostra o índice de violência autoprovocada mediante as notificações; doméstica, sexual e/ou outras notificadas no município no período de maio a agosto de 2022.

GRÁFICO 39-




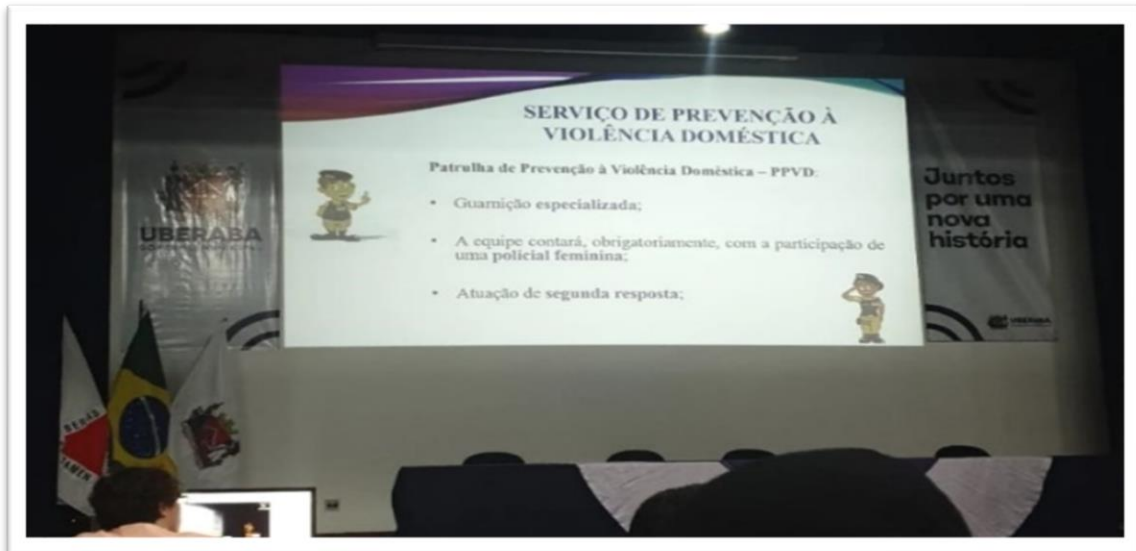
Fonte: Departamento de Vigilância Epidemiológica, 2022.

GRÁFICO 40-



Fonte: Departamento de Vigilância Epidemiológica, 2022.

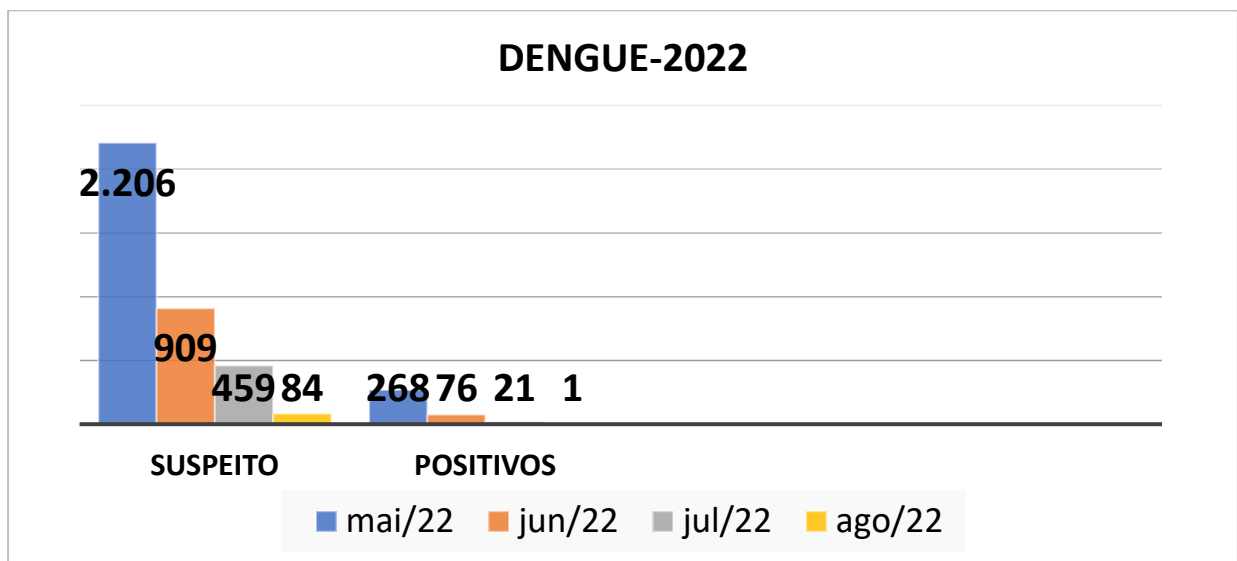
Foi realizado o encontro Denominado “Agosto Lilás” capacitando e sensibilizando a população sobre a violência contra a mulher.



III. Arboviroses

O quantitativo de arboviroses no município de Uberaba-MG neste quadrimestre está anexado no gráfico abaixo .

GRÁFICO 41-



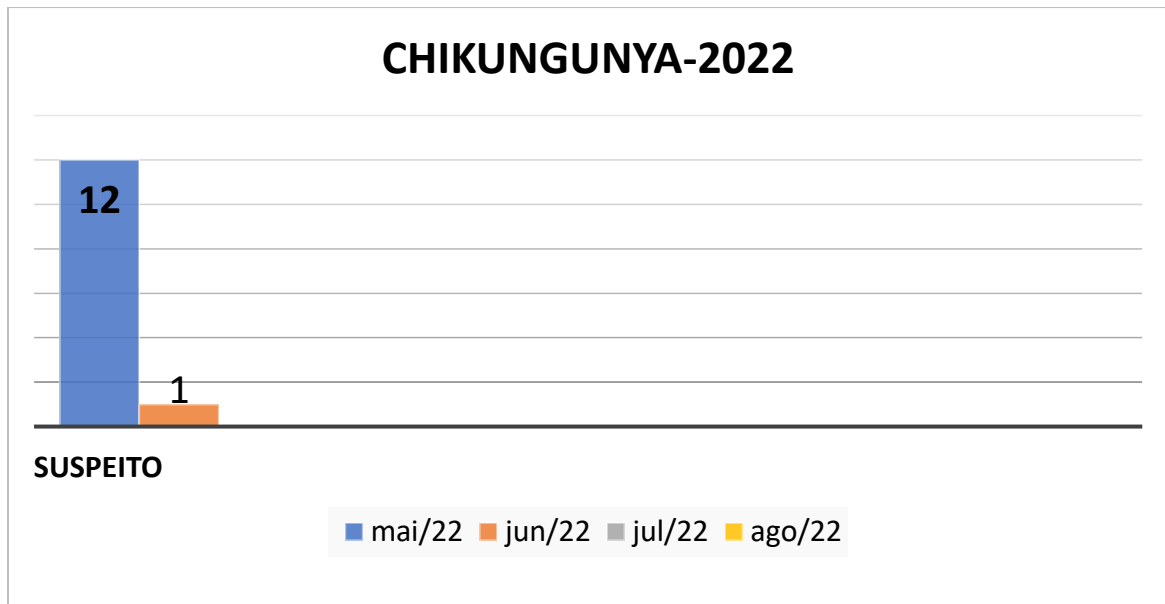
Fonte: Departamento de Vigilância Epidemiológica, 2022.

GRÁFICO 42-



Fonte: Departamento de Vigilância Epidemiológica, 2022.

GRÁFICO 43-

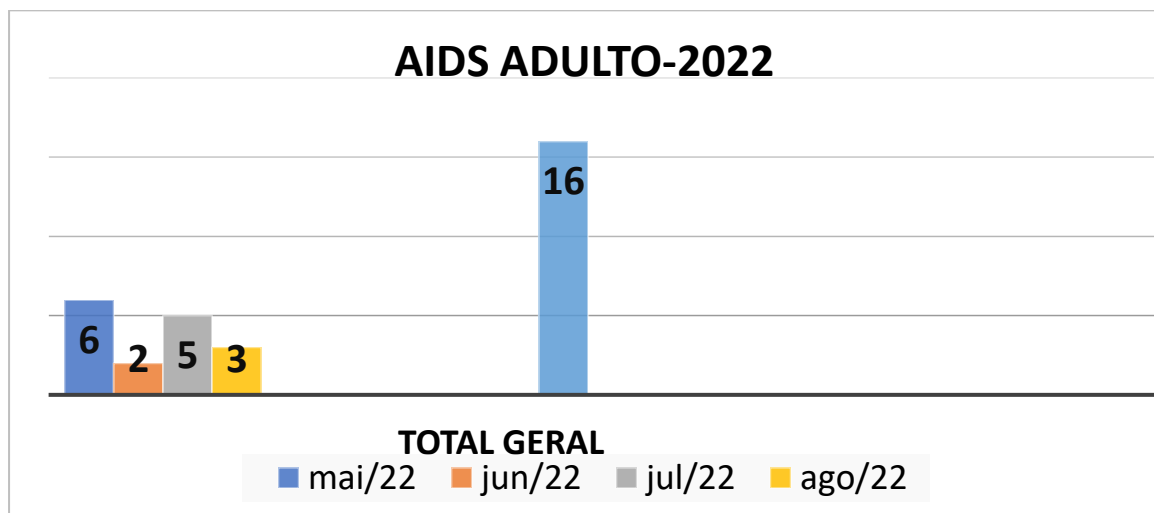


Fonte: Departamento de Vigilância Epidemiológica, 2022.

IV. INFECÇÕES SEXUALMENTE TRANSMISSÍVEIS


No gráfico abaixo informamos o quantitativo de IST's (Infecções Sexualmente Transmissíveis) (AIDS, Sífilis e Hepatites virais) notificadas no nosso município.

GRÁFICO 44-



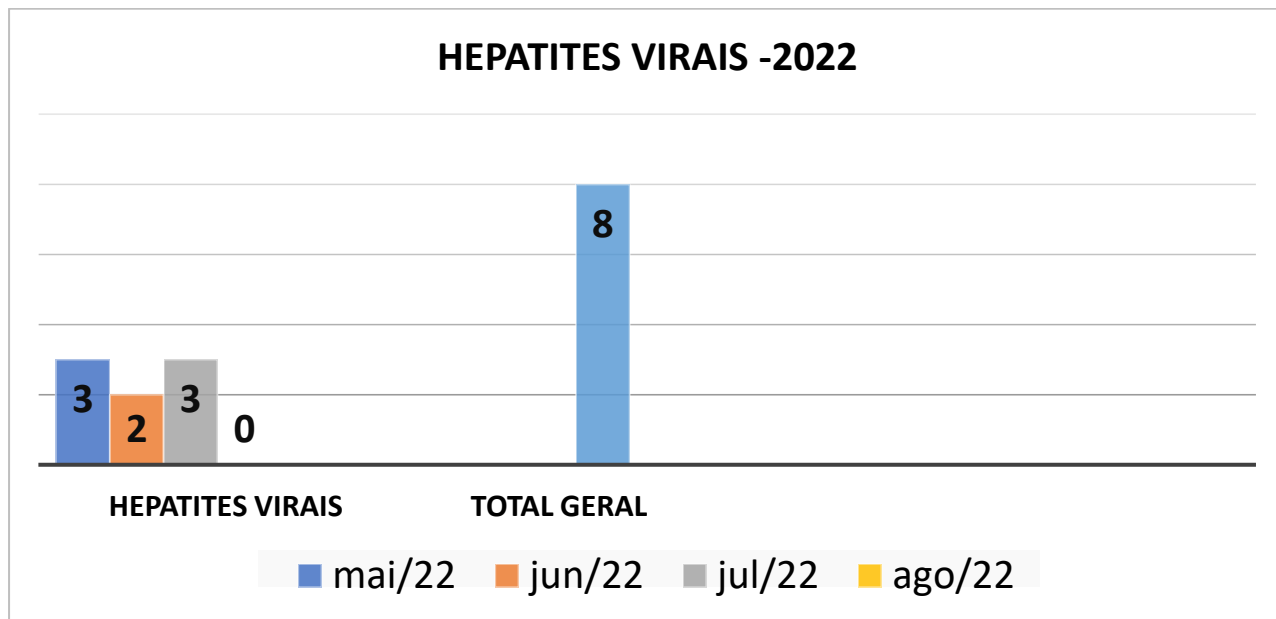
Fonte: Departamento de Vigilância Epidemiológica, 2022.

GRÁFICO 45-



Fonte: Departamento de Vigilância Epidemiológica, 2022.

GRÁFICO 46-



Fonte: Departamento de Vigilância Epidemiológica, 2022.

OUTRAS AÇÕES REALIZADAS:

- No mês de Junho foi realizada a capacitação presencial sobre normas técnicas de triagem neonatal;
- No mês de Julho foi realizada a capacitação em hepatite aguda de etiologia a ser esclarecida;

Lembramos que os dados são parciais pois a atualização dos sistemas SINAN, SIM são atualizados dentro de 60 dias após a alimentação do sistema.

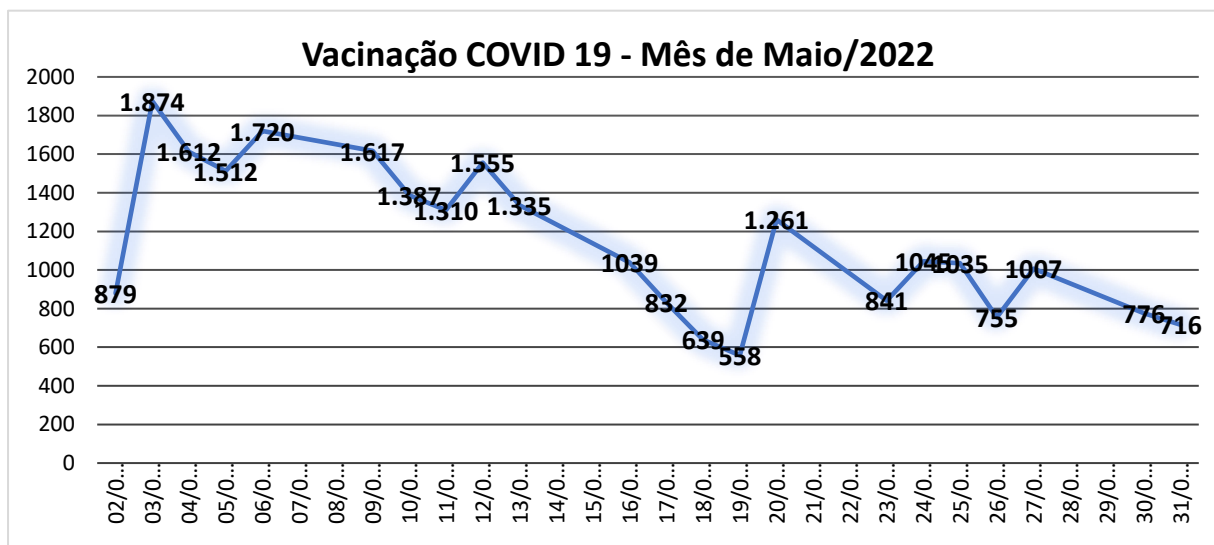
VACINAÇÃO COVID

Resumo Vacinação do 2º Quadrimestre – Covid 19

QUADRO 27- RESUMO VACINAÇÃO MÊS DE MAIO 2022.

MÊS MAIO/22	DOSES RECEBIDAS	DOSES APLICADAS
CORONAVAC	0	1.353
ASTRAZENECA	12.365	13.176
PFIZER	2.004	971
JANSSEN	12.365	7.076
PFIZER PEDIATRICA	2.700	2.729
TOTAL	29.434	25.305

GRÁFICO 47- RESUMO VACINAÇÃO MÊS DE MAIO DE 2022.

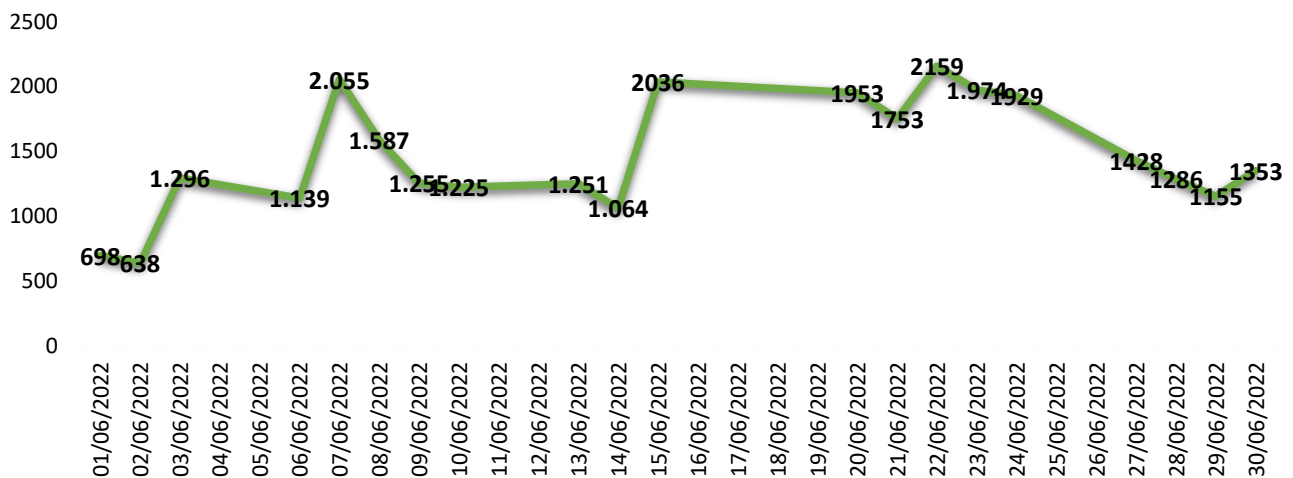


QUADRO 28 - RESUMO VACINAÇÃO MÊS DE JUNHO DE 2022.

MÊS JUNHO/22	DOSES RECEBIDAS	DOSES APLICADAS
CORONAVAC	0	817
ASTRAZENECA	15.280	11.940
PFIZER	6.000	3.792
JANSSEN	0	11.662
PFIZER PEDIATRICA	0	1.023
TOTAL	21.280	29.234

GRÁFICO 48- RESUMO VACINAÇÃO MÊS DE JUNHO DE 2022.

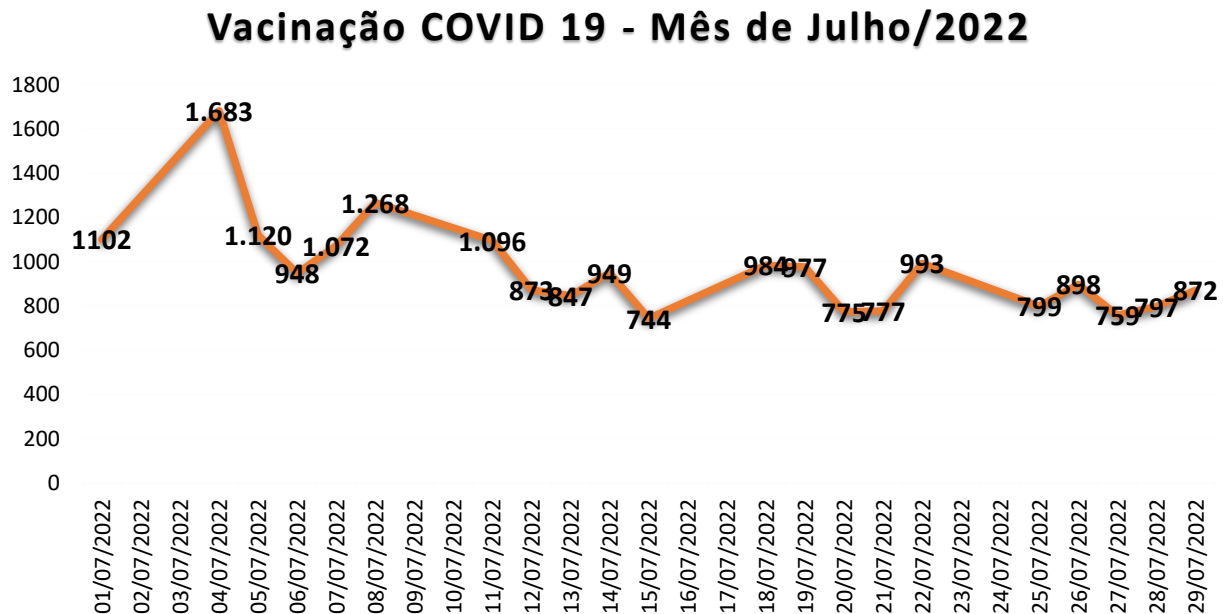
Vacinação COVID 19 - Mês de Junho/2022



QUADRO 29 - RESUMO VACINAÇÃO MÊS DE JULHO DE 2022.

MÊS JULHO/22	DOSES RECEBIDAS	DOSES APLICADAS
CORONAVAC	1.320	1.327
ASTRAZENECA	0	9.520
PFIZER	5.004	4.507
JANSSEN	1.500	4.257
PFIZER PEDIATRICA	0	722
TOTAL	7.824	20.333

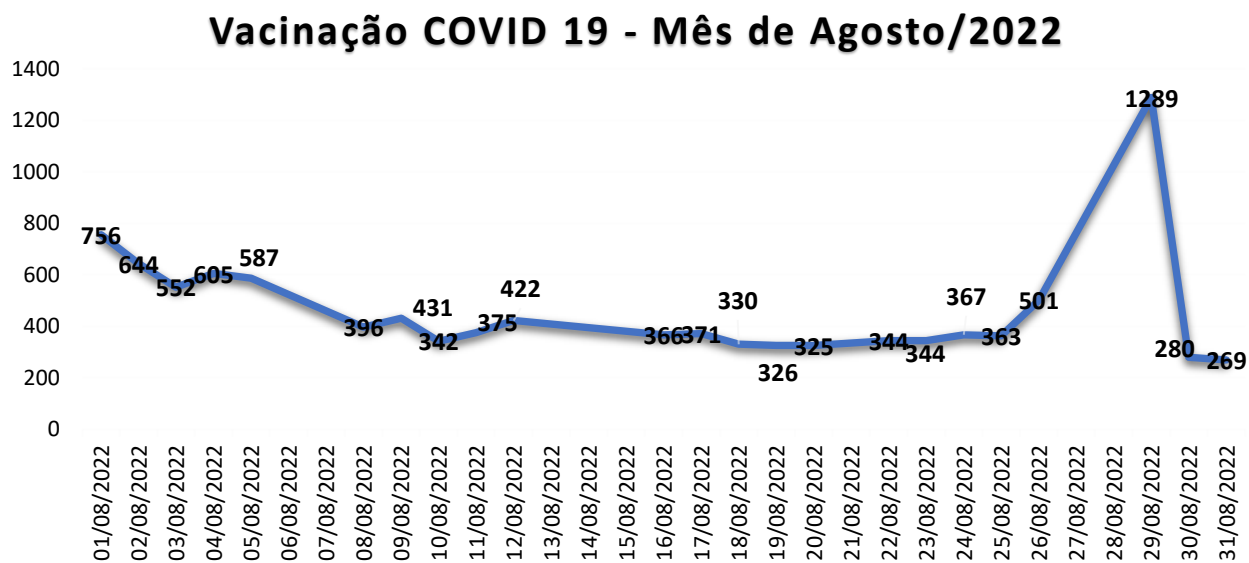
GRÁFICO 49- RESUMO VACINAÇÃO MÊS DE JULHO DE 2022.



QUADRO 30 - RESUMO VACINAÇÃO MÊS DE AGOSTO DE 2022.

MÊS AGOSTO/22	DOSES RECEBIDAS	DOSES APLICADAS
CORONAVAC	0	1.245
ASTRAZENECA	7.000	2.790
PFIZER	7.002	1.566
JANSSEN	0	4.594
PFIZER PEDIATRICA	550	390
TOTAL	14.552	10.585

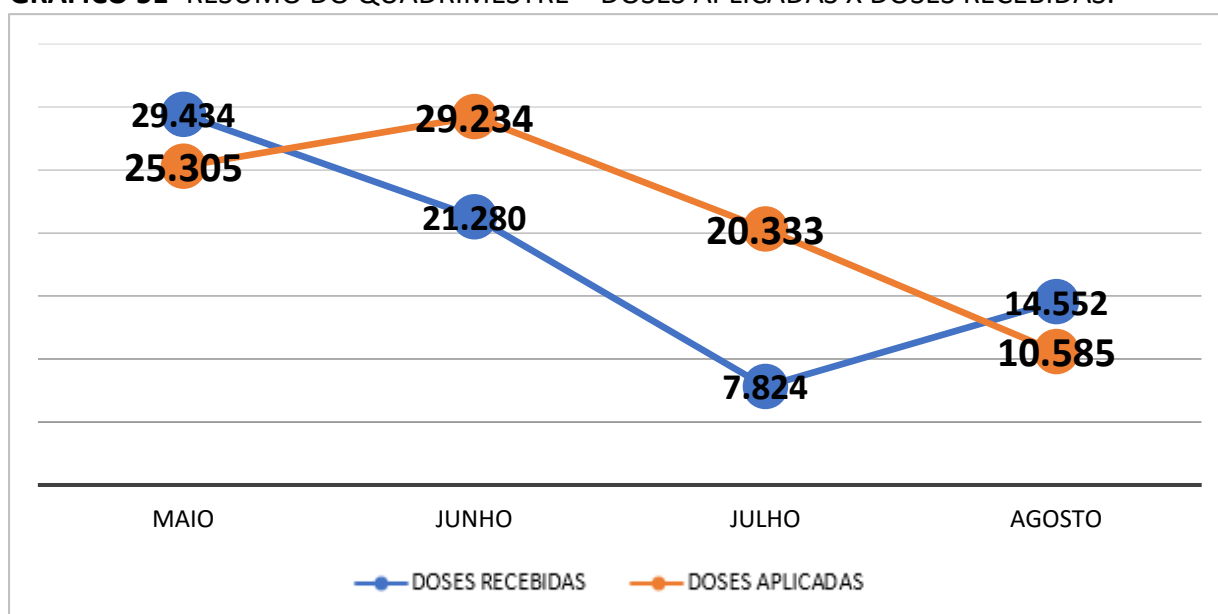
GRÁFICO 50- RESUMO VACINAÇÃO MÊS DE AGOSTO DE 2022.



QUADRO 31 - COMPARATIVO DO QUADRIMESTRE – DOSES APLICADAS X DOSES RECEBIDAS

MESES	DOSES RECEBIDAS	DOSES APLICADAS
MAIO	29.434	25.305
JUNHO	21.280	29.234
JULHO	7.824	20.333
AGOSTO	14.552	10.585
TOTAL	73.090	85.457

GRÁFICO 51- RESUMO DO QUADRIMESTRE – DOSES APLICADAS X DOSES RECEBIDAS.



Coberturas Vacinais – Vacinas de Rotina

- Hep A – 66,9%
- Penta – 67%
- Pneumo – 76,3%
- Meningo – 72,8%
- Polio – 63%
- Triplice Viral – 73%
- Hepatite B – 57%
- Rotavirus – 73%
- BCG – 83%
- Febre Amarela -64%
- Varicela – 58%

Dia D da Campanha de Multivacinação - 20/08/2022



CONSOLIDADO CRIE

879 doses aplicadas e 1.313 processos registrados até o final de agosto de 2022.

CEREST – CENTRO DE REFERÊNCIA EM SAÚDE DO TRABALHADOR

QUADRO 32- PRINCIPAIS AÇÕES DESENVOLVIDAS PELO CEREST NO PERÍODO DE MAIO A AGOSTO DE 2022.

PROCEDIMENTO	QUANTIDADE
Consulta médica em saúde do trabalhador.	60
Consulta fisioterapêutica.	93
Consulta psicológica presencial e tele - atendimento	68
Consulta social.	04
Emissão de parecer sobrenexo/causal de agravos relacionados ao trabalho.	33
Inspeção sanitária em saúde do trabalhador.	36
Monitoramento de fichas relacionadas ao trabalho.	113 (100%)
Investigação de acidentes de trabalho fatal típico ocorridos no município (exceto relacionados ao trânsito e violência)	03 (100%)
Participação dos profissionais em cursos, oficinas, congressos, capacitações e outros eventos relacionados à saúde do trabalhador	10
Fornecimento de material informativo para o grupo de trabalhadores adoecidos por LER/DORT por meio digital	12
Disponibilizar suporte técnico/científico para as referências técnicas dos municípios da área de abrangência do CEREST.	05
Ações educativas em saúde do trabalhador.	121

CTA/SAE/UDM – CENTRO DE TESTAGEM E ACONSELHAMENTO

QUADRO 33- PRINCIPAIS ATIVIDADES DESENVOLVIDAS PELO CTA NO PERÍODO DE MAIO A AGOSTO DE 2022 (2º QUADRIMESTRE).

Consultas de Enfermagem	1.247
Outros Procedimentos de Enfermagem;	2.506
Atendimentos da Assistência Farmacêutica;	1.718
Atendimentos da Assistente Social;	797
Consultas Médico Infectologista;	926
Consultas/Atendimentos Psicológico;	832
Testagem Rápida/ Testes sorológicos para HIV, SÍFILIS, HEPATITE B/C realizados em <u>gestantes</u> ;	37
Testagem Rápida/Testes sorológicos para HIV, SÍFILIS, HEPATITE B/C realizados na população em geral;	5.180
Distribuição de preservativos;	169.332
Distribuição de medicamentos;	199.682
<u>Ações Extra muros: Prevenção das IST's/AIDS e HEPATITES VIRAIS</u> - Prefeitura Aqui nos bairros: Jd. Marajó, Cartafina, Abadia e Alfredo Freire; Semana da Diversidade LGBTQIAP+; julho Amarelo com divulgação de vídeo institucional sobre Hepatites Virais e Ação na Praça Rui Barbosa; Parceria com a SEDS no evento Dia Nacional da Luta da População em Situação de Rua; SIPAT em empresa Grupo Petrópolis; Casa de Semi Liberdade; CAISM /UAI.	11

PRINCIPAIS ATIVIDADES DE PREVENÇÃO DESENVOLVIDAS PELO CTA NO PERÍODO DE MAIO A AGOSTO DE 2022 (2º QUADRIMESTRE)



PARCERIA SEDS – DIA NACIONAL DE LUTA DA POPULAÇÃO EM SITUAÇÃO DE RUA



I SEMANA DA DIVERSIDADE LGBTQIAP+



VIGILÂNCIA SANITÁRIA

QUADRO 34- Atividades realizadas pelo Departamento de Vigilância Sanitária – no período maio a agosto de 2022.

AÇÃO/ATIVIDADE	QUANTIDADE
TOTAL DE INSPEÇÕES VISA REALIZADAS NO 1º QUADRIMESTRE DE 2022	639
ALVARÁS EMITIDOS	339
RECLAMAÇÕES RECEBIDAS E ATENDIDAS	57
VISITAS TÉCNICAS NO ENFRETEAMENTO COVID-19	10
MANIPULAÇÃO DE ALIMENTOS	5
FORNECIMENTO DE CURSOS	4
REINSPEÇÃO	254

VIGILÂNCIA EM SAÚDE AMBIENTAL

RELATÓRIO REFERENTE AO 2º QUADRIMESTRE ANO DE 2022

QUADRO 35- CUMPRIMENTO DA DIRETRIZ NACIONAL DO PLANO DE AMOSTRAGEM - PARÂMETROS BÁSICOS.

PARÂMETRO	META MENSAL	TOTAL NO PERÍODO	NÚMERO DE AMOSTRAS REALIZADAS NO PERÍODO (1) (3)
COLIFORMES TOTAIS	37	148	249(168,24%)
ESCHERICHIA COLI	37	148	249(168,24%)
TURBIDEZ	37	148	242(163,51%)
CLORO RESIDUAL LIVRE	37	148	195(131,76%)
PH	37	148	227(153,38%)
COR	37	148	225(152,03%)
FLUORETO	13	52	8(1538%) ⁽²⁾

Fonte: <http://sisagua.saude.gov.br>

(1) Valores sujeitos a alterações devido a inclusão/ cadastramento de novas soluções alternativas que ainda estão pendentes.

(2) Estamos reestruturando o roteiro de coletas para o parâmetro fluoreto, uma vez que, não são todos os lugares que permitem análise do referido parâmetro.

QUADRO 36- SISTEMA DE ABASTECIMENTO PÚBLICO - AMOSTRAS FORA DO PADRÃO

PARÂMETRO	ANÁLISES REALIZADAS	AMOSTRAS PONTUAIS FORA DO PADRÃO	FORA DO PADRÃO (%)
COLIFORMES TOTAIS	119	0	0
ESCHERICHIA COLI	119	0	0
COLORO	116	1	0,86%
TURBIDEZ	98	2	2,04%
PH	119	0	0
COR	120	2	1,66%

(**) Das 02 amostras que apresentaram valores fora do padrão para o Parâmetro Turbidez (uT), 02 ficaram acima do exigido pela portaria vigente para Sistema de Abastecimento (até 5,0 ut).

(***) Das 02 amostras que apresentaram valores fora do padrão para o Parâmetro Cor (uH), 02 ficaram acima do exigido pela portaria vigente para Sistema de Abastecimento (até 15,0 uH).

Fonte: <http://sisagua.saude.gov.br>

QUADRO 37- SOLUÇÕES ALTERNATIVAS COLETIVAS - AMOSTRAS FORA DO PADRÃO

PARÂMETRO	ANÁLISES REALIZADAS	AMOSTRAS PONTUAIS FORA DO PADRÃO	FORA DO PADRÃO (%)
COLIFORMES TOTAIS	17	02	11,76%
ESCHERICHIA COLI	17	02	11,76%
COLORO	14	04	28,57%
TURBIDEZ	17	0	0%
PH	17	08	47,05
COR	17	01	5,88%

(*) Das 08 amostras que apresentaram valores fora do padrão para o Parâmetro pH , 08 ficaram abaixo do exigido pela portaria vigente (VR 6,0 a 9,5).

(**) Das 04 amostras que apresentaram valores fora do padrão para o Parâmetro Cloro Residual Livre(mg/L), 04 ficaram abaixo do exigido pela portaria vigente (até 5,0 ut).

(***) Das 01 amostras que apresentaram valores fora do padrão para o Parâmetro Cor (uH), 01 ficaram acima do exigido pela portaria vigente (até 15,0 uH).

Fonte: <http://sisagua.saude.gov.br>

QUADRO 38- CADASTRAMENTO DE SOLUÇÕES ALTERNATIVAS COLETIVAS

Forma de abastecimento	Nome	Data de Registro no SISAGUA	Tipo(s) de manancial(is) utilizado(s)	Tratamento	Município(s) Abastecido(s)
SAC	CAMPO DE FUTEBOL BOM SUCESSO	18/06/2022	SUBTERRANEO	NÃO	UBERABA - MG
SAC	CONDOMINIO SHOPPING CENTER UBERABA	12/05/2022	SUBTERRANEO	SIM	UBERABA - MG
SAC	OURO FINO POÇO 02	01/07/2022	SUBTERRANEO	SIM	UBERABA - MG
SAC	POÇO CONDOMINIO URBAN LIFE	16/05/2022	SUBTERRANEO	SIM	UBERABA - MG
SAC	POCO NEOTECH SOLUÇÕES AMBIENTAIS	21/07/2022	SUBTERRANEO	SIM	UBERABA - MG
SAC	SAC EBAMAG ARMAGENS	12/05/2022	SUBTERRANEO	SIM	UBERABA - MG
SAC	UBS SÃO BASÍLIO	22/08/2022	SUBTERRANEO	SIM	UBERABA - MG
SAC	SENAT POÇO	18/05/2022	SUBTERRANEO	SIM	UBERABA - MG
SAC	TRIUNFO CONCEBRA SAU 22	15/05/2022	SUBTERRANEO	SIM	UBERABA - MG
SAC	TRIUNFO CONCEBRA SAU 23	15/05/2022	SUBTERRANEO	SIM	UBERABA - MG

QUADRO 39- EMERGÊNCIAS AMBIENTAIS NOTIFICAÇÕES GERADAS NO FORMS.

DATA	OCORRÊNCIA
2º QUADRIMESTRE	Não recebemos nenhum comunicado de acidente ambiental exarado pelo NEA, ou pelo Responsável Técnico de Estado.

DEPARTAMENTO DE CONTROLE DE ZONOSSES E ENDEMIAS

AÇÕES DE CONTROLE DO *Aedes Aegypti* PARA PREVENÇÃO E CONTROLE DAS ARBOVIROSES

QUADRO 40- IMÓVEIS TRABALHADOS

CICLO BIMESTRAL	IMÓVEIS TRABALHADOS	VARIAÇÃO EM RELAÇÃO AO ANTERIOR
3º DE 2022 (MAI E JUN)	109.025	0%
4º DE 2022 (JUL E AGO)	105.408	- 3%

QUADRO 41- VISITAÇÃO A IMÓVEIS

CICLO BIMESTRAL	IMÓVEIS VISITADOS	AUMENTO EM RELAÇÃO AO ANTERIOR
3º DE 2022 (MAI E JUN)	198.090	0%
4º DE 2022 (JUL E AGO)	195.217	- 1%

Fonte: SisPNCD local

QUADRO 42- VISITAÇÃO A PONTOS ESTRATÉGICOS.

CICLO BISSEMANAL	PES TRABALHADOS	% DO TOTAL (112)
9º DE 2022	112	100%
10º DE 2022	112	100%
11º DE 2022	112	100%
12º DE 2022	112	100%
13º DE 2022	112	100%
14º DE 2022	112	100%
15º DE 2022	112	100%
16º DE 2022	112	100%

QUADRO 43- BLOQUEIOS DE TRANSMISSÃO.

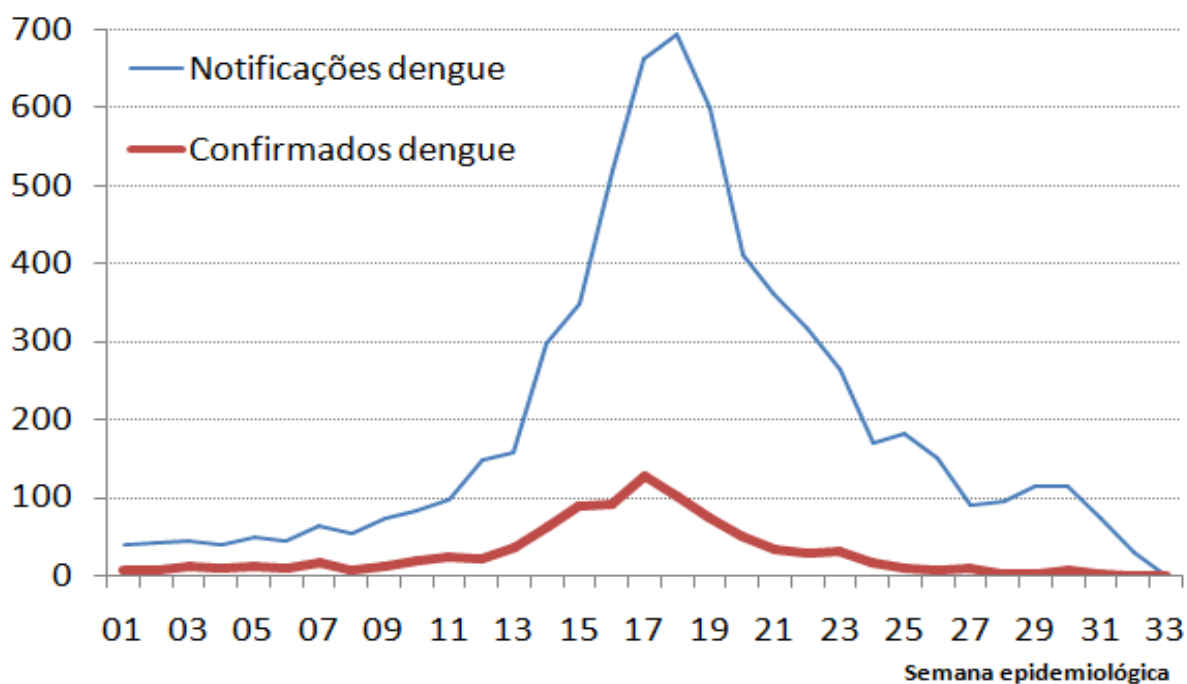
MÊS	QUARTEIRÕES BLOQUEIO COSTAL	QUARTEIRÕES UBV VEICULAR
MAI DE 2022	258	3629
JUN DE 2022	184	0
JUL DE 2022	117	0
AGO DE 2022	79	0

FONTE: SISPNCD LOCAL

CONSIDERAÇÕES

Redução nos bloqueios de transmissão e encerramento da UBV veicular refletem a queda na incidência de arboviroses.

GRÁFICO 52- NOTIFICAÇÕES DE DENGUE E CASOS CONFIRMADOS DE DENGUE.



EDUCAÇÃO E MOBILIZAÇÃO SOCIAL – MAIO A AGOSTO

- 114 apresentações em escolas de Educação Infantil e Ensino Fundamental I:
- 5.424 crianças atendidas.
- 61 palestras:
- 2.240 pessoas atendidas.
- 135 apresentações em estandes:
- 2.614 pessoas atendidas.
- 06 atividades de treinamento e capacitação:
- 66 participantes.
- 28.800 folhetos distribuídos.
- 1.826 cartazes afixados.
- Campanha para conscientização sobre arboviroses:
- 01 outdoors.
- Propaganda em TVs:
- 02 emissoras, 104 vezes por dia cada.
- Revista Medina:
- 01 artigo.
- Site G1:
- 19 banners.

AÇÕES DE CONTROLE DE ZONOSSES RELACIONADAS A ANIMAIS DE PEQUENO PORTE

- 46.538 cães e gatos vacinados em atividades de rotina e na campanha de vacinação antirrábica em julho e agosto.
- 13 TR-DPP (testes rápidos para leishmaniose) realizados.
- 105 inquéritos atendidos (cães e gatos).
- 15 eutanásias realizadas.
- 05 animais em observação para raiva.
- 10 cães castrados.
- 03 cães resgatados.
- 04 cães adotados.
- 252 animais microchipados.
- 20 animais abrigado.

AÇÕES DE CONTROLE DE ZONOSSES: ATENDIMENTOS A DEMANDAS (ROEDORES, ESCORPIÕES, MORCEGOS, POMBOS, ETC...)

- Controle de roedores:
- 592 atendimentos na zona urbana;
- 652 atendimentos na zona rural.
- Animais peçonhentos:
- 342 controles de escorpiões;
- 52 acidentes escorpiônicos atendidos;
- 01 atendimentos para controle de lagartas;
- 01 atendimentos para controle de aranhas.

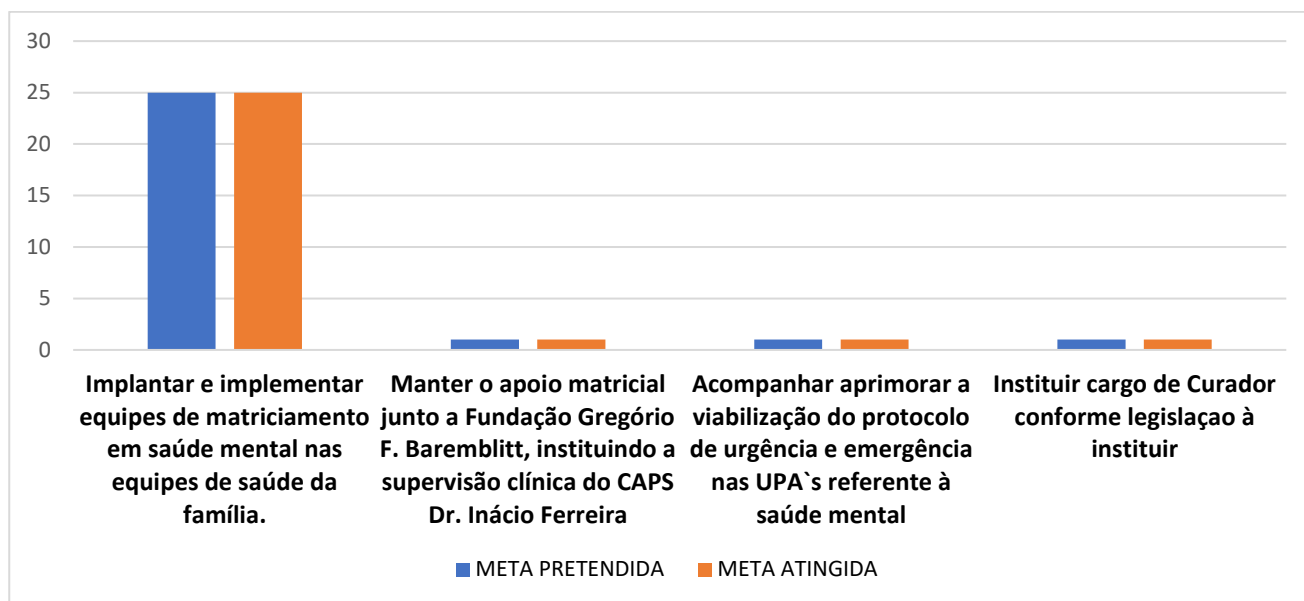


- Morcegos:
 - 45 atendimentos;
 - 03 exames anti rábicos.
- Pombos:
 - 89 atendimentos para controle.
- Caramujos africanos:
 - 01 atendimentos para controle.
- Outros atendimentos:
 - 241 solicitações diversas;
 - 04 palestras.
- Investigações de casos suspeitos:
 - 02 investigações de leptospirose (negativas);
 - 02 investigações de hantavirose (negativas);
 - 01 investigação de febre maculosa (negativa).

ATENÇÃO PSICOSSOCIAL

Metas DAP Atingidas 2022- 2º Quadrimestre

GRÁFICO 53 - METAS CUMPRIDAS 2º QUADRIMESTRE DE 2022



Mediante metas definidas para o 2º quadrimestre de 2022 na Diretoria de Atenção Psicossocial, cumpriu-se:

1. **A implantação e implementação de equipes de matriciamento em saúde mental nas equipes de saúde da família na Atenção Básica em Saúde. Foram desenvolvidas as seguintes ações:** Diagnóstico por NASF em 10, 24/05 e 07/06/22; Reuniões introdutórias e Fluxo da RAPS em 17, 26, 27, e 31/05 e 07/06/22; Capacitação treinamento: Distrito I – 02 e 22/08, Distrito II – 09 e 30/08, Distrito III – 16/08.

2. **Manutenção do apoio matricial da Rede de Atenção Psicossocial – RAPS/Uberaba, pela Fundação Gregório F. Barembliitt, instituindo a supervisão clínica do CAPS Dr. Inácio Ferreira:** Em razão da adesão às diretrizes da Resolução SES/MG Nº. 7.168 de 20/07/20, que institui incentivo

3. financeiro destinado à realização de supervisão clínico-institucional nos Centros de Atenção Psicossocial da Rede de Atenção Psicossocial do Estado de Minas Gerais, o CAPS Dr. Inácio Ferreira

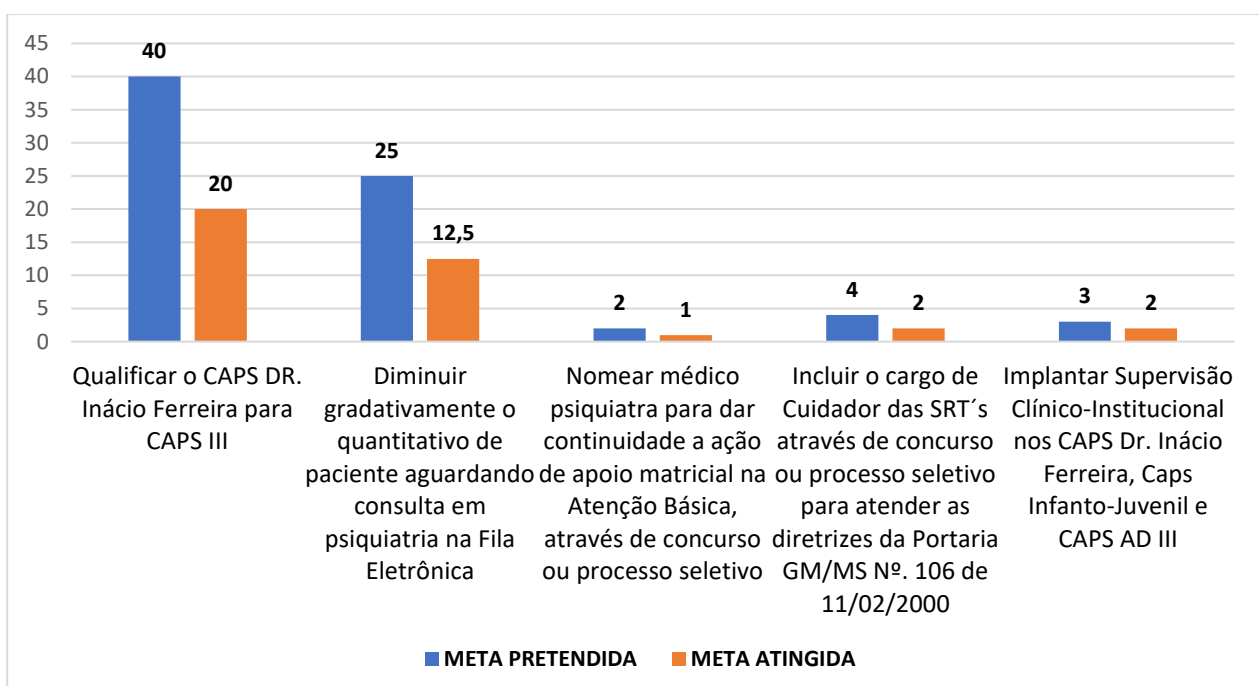
4. passou a conta com uma Supervisora Clínico-institucional exclusiva, contratada por 01 ano, a partir de 03/03/22. Não sendo ético a sobreposição de ações técnicas, a Fundação Gregório manteve o apoio matricial à RAPS e focou-se ações na Atenção Básica em Saúde, com ênfase no diagnóstico de território e elaboração de protocolos.

5. **Acompanhar e aprimorar a viabilização do protocolo de urgência e emergência nas UPAs referente à saúde mental:** Em 31/03/22 foi realizada a última reunião de alinhamento entre PMU, UPAs e SISDMMC e Hospital Universitário concluindo o “Protocolo de admissão, referência para internação hospitalar e alta de pacientes com condições psiquiátricas em unidades de pronto atendimento – UPAs”. Foi aberto Doc. Secretaria sob Nº 107/181088, que seguiu para PROJER para análises jurídicas e publicação.

6. Instituir o cargo de Curador Municipal nas SRT’s conforme legislação à instituir:

Conforme entendimentos jurídicos, não há referência legal para instituição de Curador Municipal, visto tratar-se de responsabilidade atribuída à pessoa física. Até que se procedam novas análises permanecerão os curadores atuais conforme disponibilidade.

GRÁFICO 54 - METAS CUMPRIDAS PARCIALMENTE 2º QUADRIMESTRE DE 2022.



1. Qualificar o CAPS DR. Inácio Ferreira para CAPS III:

A qualificação do CAPS Dr. Inácio Ferreira de tipo II para CAPS tipo III foi **cumprida parcialmente**, pois implica em estar implementado e em funcionamento como tal. Cabe salientar que o Sistema de Apoio de Implantação de Políticas da Saúde – SAIPS/MS encontra-se fechamento

para qualquer habilitação ou qualificação em Saúde mental à aproximadamente 2 anos. No entanto o município, através da SMS adquiriu maior parte de equipamentos e mobiliários e finalizou em agosto o aluguel de imóvel qualificado, situado à Rua José Pimenta Camargo, 185, Conjunto Frei Eugênio, foi realizada a mudança do serviço que se encontra em processo de estruturação para funcionamento nas 24 horas.

2. Diminuir gradativamente o quantitativo de paciente aguardando consulta em psiquiatria na Fila Eletrônica:

Na Fila Eletrônica há demandas já assistidas nos CAPSs e SIAP, pois o processamento de informações não está articulado na mesma base de dados. Com objetivo de reduzir esta demanda, a Diretoria de Atenção Psicossocial está finalizando a reestruturação do Matriciamento em Saúde Mental na Atenção Básica.

Consta em tempo no SIA/TabWin, que entre janeiro a junho/22 foram realizadas 6.526 consultas psiquiátricas de munícipes de Uberaba, ou seja, a média 1.087/mês. No entanto há demanda reprimida e haverá reunião com AB dos pacientes assistidos e que constem na Fila Eletrônica para reavaliação de necessidade

3. Nomear médico psiquiatra para dar continuidade a ação de apoio matricial na Atenção Básica, através de concurso ou processo seletivo:

Foram abertos editais para contratação de psiquiatras, sendo possível recompor em parte o quadro de psiquiatras dos CAPSs e disponibilizando horas do psiquiatra Dr. Gustavo Abrahão que está à frente da reestruturação do matriciamento em Saúde mental na Atenção Básica. A pesar da pouca adesão de candidatos, encontra-se aberto novo Edital de Contratação de Psiquiatra.

4. Incluir o cargo de Cuidador das SRT's através de concurso ou processo seletivo para atender as diretrizes da Portaria GM/MS Nº. 106 de 11/02/2000:

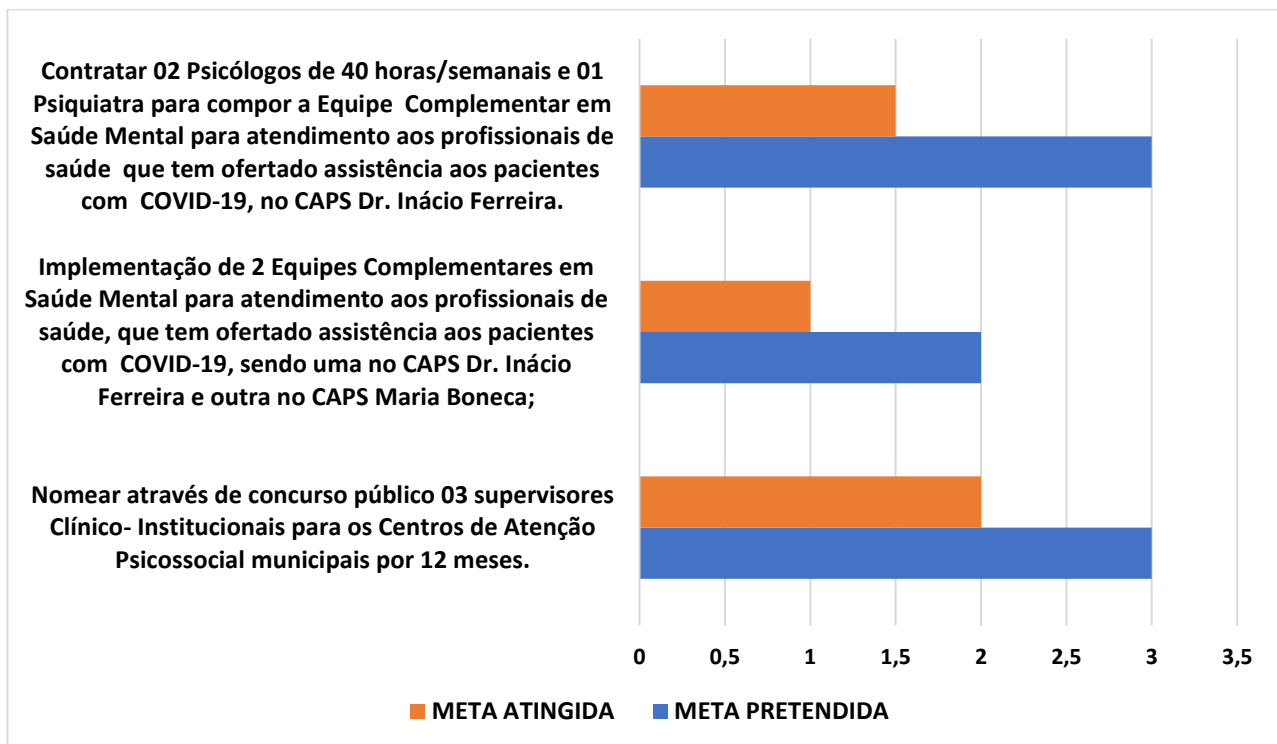
Não consta o Plano de Carreira da Secretaria Municipal de Saúde o cargo de Cuidado com as atribuições necessárias em SRT. Encontra-se em estudo junto ao RH a complementação de tarefas e cargo similar de forma a não infringir diretrizes trabalhistas, devendo posteriormente serem aprovadas junto à Câmara de Vereadores.

7. Implantar Supervisão Clínico-Institucional, por 3 profissionais, sendo: nos CAPS Dr. Inácio Ferreira, Caps Infante-Juvenil e CAPS AD III e conforme diretrizes da Resolução SES/MG Nº. 7.168 de 20/07/20.

Iniciaram a partir de 03/2022 supervisões clínico-institucionais semanais no CAPS Dr. Inácio Ferreira e CAPS AD III, através de profissional contratado pela PMU e Resolução SES/MG Nº. 7.168 de 20/07/20, inclusive com emissão de relatório de ações realizadas no primeiro quadrimestre.

Consta que não houve quórum no processo seletivo para o supervisor com as qualificações exigidas para CAPS Infanto-juvenil. Como estratégia a gestão deste CAPS tem participado das reuniões gerais de supervisão para nivelamento de ações e toda equipe do referido CAPS tem participado dos seminários/ capacitações.

GRÁFICO 55 - METAS CUMPRIDAS PARCIALMENTE 2º QUADRIMESTRE DE 2022



- 1. Contratar 02 Psicólogos de 40 horas/semanais e 01 Psiquiatra para compor a Equipe Complementar em Saúde Mental para atendimento aos profissionais de saúde da Rede de Atenção à Saúde que tem ofertado assistência aos pacientes com suspeita ou confirmação da COVID-19, no CAPS Dr. Inácio Ferreira:**

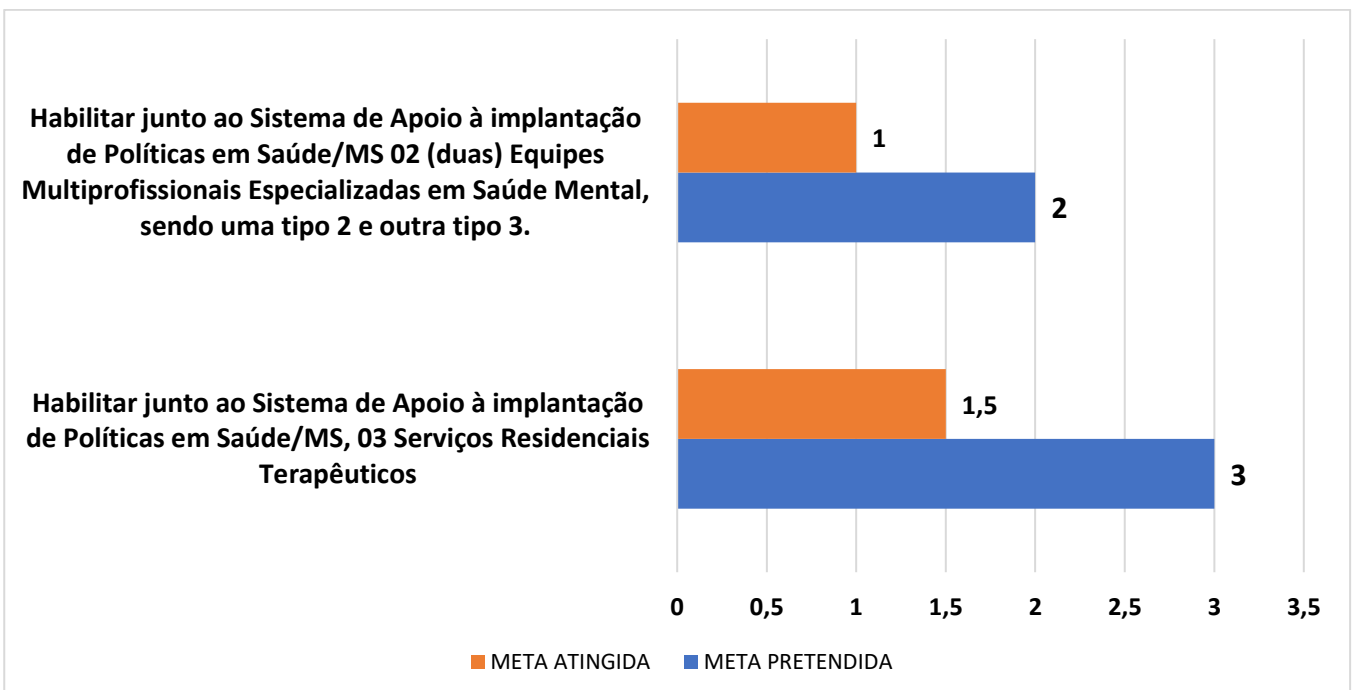
O Processo para a contratação da Equipe Complementar em Saúde Mental que será lotada por 6 meses no CAPS Dr. Inácio Ferreira, se fará por Pessoa Jurídica e encontra-se em avaliação de impacto financeiro e ainda dentro do prazo de execução definido pela conforme Resolução SES/MG Nº 7.303, de 18/11/20.

2. **Implementação de 2 (duas) Equipes Complementares em Saúde Mental para atendimento aos profissionais de saúde da Rede de Atenção à Saúde que tem ofertado assistência aos pacientes com suspeita ou confirmação da COVID-19, sendo uma no CAPS Dr. Inácio Ferreira e outra no CAPS Maria Boneca:** Foi contratada 01 (uma Equipe Complementar através do

3. CAPS Maria Boneca/Fundação Gregório Barenblitt, mediante repasse do incentivo financeiro vinculado. O Processo para a contratação da segunda Equipe Complementar se fará por Pessoa Jurídica e encontra-se em avaliação de impacto financeiro e ainda dentro do prazo de execução definido pela conforme Resolução SES/MG Nº 7.303, de 18/11/20

4. **Nomear através de concurso público 03 supervisores Clínico- Institucionais para os Centros de Atenção Psicossocial municipais por 12 meses:** O concurso público municipal aberto foi encerrado no início de 2022, porém é importante salientar que o perfil profissional, a qualificação técnica e experiência exigida na Resolução SES/MG Nº.7.168 de 20/07/20 e nas atribuições de um Supervisor Clínico-Institucional são superiores ao exigido aos candidatos do último concurso, nas diversas categorias. Diante do exposto foi instituído em caráter excepcional o cargo de Supervisor Clínico Institucional no Plano de Carreira da PMU/SMS, realizado o processo seletivo e efetivada a contratação de 02 Supervisores Clínicos-Institucional, visto não ter havido candidato qualificado para ao CAPS Infante-juvenil.

GRÁFICO 56 - METAS CUMPRIDAS PARCIALMENTE 2º QUADRIMESTRE DE 2022



1. **Habilitar junto ao Sistema de Apoio à implantação de Políticas em Saúde/MS, 03 Serviços Residenciais Terapêuticos habilitados de acordo com a Portaria GM Nº. 106/2000 e Nº. 3.090 de 2011**

2. **Habilitar junto ao Sistema de Apoio à implantação de Políticas em Saúde/MS 02 (duas) Equipes Multiprofissionais Especializadas em Saúde Mental, sendo um tipo 2 e outra tipo 3 conforme diretrizes da Portaria GM Nº. 3.588 de 2017.**

O Sistema de Apoio à implantação de Políticas em Saúde - SAIPS/MS encontra-se sem acesso para habilitações ou qualificações em saúde mental. Mediante contato com a Referência Técnica de MG/MS nos foi informado que se encontram em análise os Planos Anuais Municipais e Estaduais para revisão das RAPSs, orçamento e posterior reabertura do SAIPS. É importante salientar que todos os documentos necessários para inclusão no SAIPS foram elaborados e os 03 Serviços Residenciais terapêuticos, assim como as 02 Equipes Multiprofissionais Especializadas em Saúde Mental encontram-se estruturalmente completas e em funcionamento.

GRÁFICO 57 – METAS A CUMPRIR 2022.

